MUNICOM.premium

Karty katalogowe

© 2012 PZI TARAN

MUNICOM.premium

by PZI TARAN

System MUNICOM.premium jest zintegrowanym pakietem oprogramowania do wspomagania zarządzania przedsiębiorstwem

Autorem systemu jest firma:

Przedsiebiorstwo Zastosowań Informatyki
"TARAN" sp. z o.o.
39-300 Mielec
ul. Traugutta 7

tel. +48 17 7885922
www.taran.com.pl
pzi@taran.com.pl

MUNICOM.premium

© 2012 PZI TARAN

Wszystkie prawa są zastrzeżony dla PZI TARAN.
Żadna część tego opracowania, - bez pisemnej zgody właściciela praw, nie może być powielana w żadnej formie lub w jakielkowiek postaci - graficznej, elektronicznej właczając w to fotokopiowanie, nagrywanie, lub zapis informacji.

Autorzy dołożyli wszelkich starań aby dokument ten był pozbawiony błędów i był adekwatny do opisywanego oprogramowania. Autor i właściciel praw autorskich nie ponosza jednak jakiejkolwiek odpowiedzialności za błędy lub braki, lub za szkody będące rezultatem użycia informacji zawartej w tej dokumentacji lub na wskutek użycia opisywanego oprogramowania. W żadnym też przypadku autor i posiadacz praw autorskich nie ponoszą odpowiedzialności za straty lub utracone korzyści lub jakiekolwiek inne straty handlowe będace wynikiem lub odnoszące sie w sposób pośredni do zawartości tego dokumentu jak i działania opisywanegio programu.

Wydrukowano sierpień 2012 w Mielcu

Spis treści

Część I KARTY PROGRAMOWE 1

PAKIET KOMUNIKACYJNY 1

OBSŁUGA TECHNICZNA 5

1 FUNKCJE SYSTEMU: 5
2 WYDRUKI 6
2.1 Pojazdów 8
2.1.1 Kolejne Obsługi Techniczne i Badania Techniczne pojazdu 8
2.1.2 Pojazdy do Obsługi techniczne 9
2.1.3 Pojazdy do Badania Technicznego 9
2.1.4 Aktualna obsada autobusów 10
2.1.5 Pojazdy do ubezpieczenia 11
2.1.6 Czas postoju pojazdów 12
2.1.7 Otwarte zlecenia 13
2.1.8 Niewykonane czynności przeglądów technicznych 13
2.1.9 Gotowość pojazdów 14
2.1.10 Usterki pojazdów 15
2.2 Przebiegów 16
2.2.1 Przebiegów pojazdów na dzień 16
2.3 Zużycia materiałów 17
2.3.1 Typ zlecenia 18
2.3.1 Bez szczegółów - zbiorczy 18
2.3.2 Data otwarcia zlecenia 18
2.3.3 Data rozchodu materiału 19
2.3.4 Numer zlecenia 20
2.3.5 Marka 21
2.3.6 Pojazd 22
2.3.2 Numer zlecenia 23
2.3.1 Bez szczegółów - zbiorczy 23
2.3.2 Szczegółowy 24
2.3.3 Typ dokumentu 25
2.3.3 Materiał 26
2.3.1 Bez szczegółów - zbiorczy 26
2.3.2 Numer zlecenia 28
2.3.3 Pojazd 28
2.3.4 Dni rozchodu 29
2.3.4 Pojazd 30
2.3.1 Bez szczegółów - zbiorczy 30
2.3.2 Numer zlecenia - zbiorczy 31
2.3.3 Numer zlecenia 32
2.3.5 Marka 33
2.3.1 Bez szczegółów - zbiorczy 33
2.3.2 Pojazd - zbiorczy 34
2.3.3 Pojazd 35
2.3.6 Rok produkcji 36
2.3.1 Bez szczegółów - zbiorczy 36
2.3.2 Pojazd - zbiorczy 37
2.3.3 Pojazd 38
2.3.4 Marka - zbiorczy 39
2.3.5 Marka 40
2.3.7 Dni 41
2.3.1 Bez szczegółów - zbiorczy 41
2.3.2 Typ zlecenia 42
2.3.3 Typ dokumentu 43

2.3.8 Typy dokumentów ... 44
2.3.1 Bez szczegółów - zbiorczy ... 44
2.3.2 Numer dokumentu ... 45
2.3.3 Marka ... 46
2.3.4 Pojazd ... 47
2.4 Koszty naprawy pojazdów ... 48
2.4.1 Pojazd ... 48
2.4.1 Zbiorczy ... 48
2.4.2 Numer zlecenia ... 50
2.4.3 Typ zlecenia ... 51
2.4.2 Marka ... 53
2.4.1 Zbiorczy ... 53
2.4.2 Pojazdy ... 54
2.4.3 Typ zlecenia ... 56
2.4.1 Zbiorczy ... 56
2.4.2 Pojazdy ... 57
2.4.3 Marki ... 58
2.4.4 Zlecenia ... 59
2.4.4 Rok produkcji ... 61
2.4.1 Zbiorczy ... 61
2.4.2 Marki ... 62
2.5 Naprawy pojazdów ... 64
2.5.1 Pojazd ... 64
2.5.1 Grupa naprawy - zbiorczy ... 64
2.5.2 Szczegółowy ... 65
2.5.2 Grupa naprawy ... 66
2.5.1 Zbiorczy ... 66
2.5.2 Rodzaj naprawy - zbiorczy ... 68
2.5.3 Szczegółowy ... 69
2.6 Elementy pojazdów ... 70
2.6.1 Akumulatory ... 71
2.6.1 Bez grupowania ... 71
2.6.2 Wg typów akumulatorów ... 72
2.6.3 Wg pojazdów ... 73
2.6.4 Wg przyczyny wycofania ... 75
2.6.5 Wg producentów ... 76
2.6.2 Opony ... 78
2.6.1 Bez grupowania ... 78
2.6.2 Wg typów opon ... 80
2.6.3 Wg pojazdów ... 81
2.6.4 Wg przyczyny wycofania ... 83
2.6.5 Wg miejsca ... 84
2.6.6 Wg producentów ... 86
2.6.3 Silniki ... 87
2.6.1 Bez grupowania ... 87
2.6.2 Wg typów silników ... 89
2.6.3 Wg pojazdów ... 90
2.6.4 Wg miejsca ... 92
2.6.5 Wg producentów ... 93
2.7 Innych elementów ... 95
2.7.1 Terminy badań/legalizacji innych elementów ... 95
2.8 Pozostałe ... 96
2.8.1 Ilość uszkodzeń w miesiącu ... 96
2.9 Arkusze kosztów ... 97
2.9.1 01 ... 97
2.9.2 02 ... 98
2.9.3 03 ... 99
2.9.1 Zbiorczy - typy zleceń ... 99
2.9.2 Szczegółowy - zlecenia ... 100
2.9.3 Zbiorczy - pojazdy ... 101

2.9.4 Zbiorczy - typy zleceń, pojazdy 102
2.9.5 Zbiorczy - usługobiorcy, typy zleceń, pojazdy 103
2.10 Prace w toku 104
2.11 Produkcja na magazyn 106
2.12 Usługi zakładów 106
2.13 Obciążenie komórek 107
2.14 Prace w toku dla zlecen innych 108
2.15 Koszty naprawy 109
2.15.1 Środek trwały 109
2.15.1 Zbiorczy 109
2.15.2 Numer zlecenia 110
2.15.3 Typ zlecenia 111
2.15.2 Grupa środków trwałych 112
2.15.1 Zbiorczy 112
2.15.2 Środki trwałe 113
2.15.3 Typ zlecenia 114
2.15.1 Zbiorczy 114
2.15.2 Środki trwałe 115
2.15.3 Grupy środków trwałych 116
2.15.4 Zlecenia 117
2.15.5 Zlecenia/działy (udziały 100%) 118
2.15.6 Zlecenia/działy (udziały 100%) - zbiorczy 119
2.15.7 Zlecenia/działy (udziały< 100%) 120
2.15.8 Zlecenia/działy (udziały< 100%) - zbiorczy 121
2.15.9 Zlecenia/działy (udziały 100 % i < 100%) - zbiorczy 122
2.16 Usługi dla obcych 123
2.17 Prace w toku dla zleceń zewnętrznych 124
2.18 Naprawy rgeneracyjne 124
2.19 Zlecenia nieskalkulowane 125
2.20 Zlecenia bez odbiorców lub wykonawców 127

0

PAKIET KOMUNIKACYJNY

Pakiet **MUNICOM.premium** rozwija zakres zastosowania systemu na obszar przedsiębiorstw transportowych, komunikacyjnych, a (w szczególności komunikacji miejskiej), jako zestaw dedykowanych tym firmom oprogramowania. W skład pakietu wchodzą następujące programy:

REJESTRY

Jest to podstawowy moduł wchodzący w skład systemu MUNICOM.premium i przeznaczony do wprowadzania i przechowywania wszystkich elementarnych danych wykorzystywanych w pozostałych elementach systemu MUNICOM.premium

ROZKŁAD JAZDY

program służy do tworzenie i edycja wielowersyjnego rozkładu jazdy dla przedsiębiorstwa komunikacyjnego wraz z wbudowaną obsługą wielu zajezdni.

Występują dwie wersje systemu:

- Wersja tabelaryczna (ROZKŁAD JAZDY)

  Wersja podstawowa stosowana w przypadku gdy nie ma potrzeby projektowania graficznego rozkładu jazdy.

- Wersja tabelaryczna (ROZKŁAD JAZDY WIN)

  W skład programu wchodzą następujące elementy:

  Projektowanie rozkładu na mapie.

  Rozkład Jazdy w Internecie – automatyczne generowanie rozkładu jazdy w postaci stron internetowych, w formacie HTML, zawierających informacje o rozkładzie jazdy przedsiębiorstwa dla pasażerów. Moduł generuje zbiór stron o określonym schemacie i wyglądzie, pozostawiając użytkownikowi możliwość zmiany niektórych elementów takich jak czcionki kolory itd. Wytworzone przez program strony są gotowe do umieszczenia ich na wybranym serwerze i udostępnienia użytkownikom Internetu, lub „wypalenia" płytki CD z pełnym interaktywnym rozkładem Jazdy.

  Tabliczki Przystankowe – drukowanie graficznych rozkładów jazdy do wywieszenia dla pasażera na przystankach. Moduł pobiera dane z rozkładu jazdy, i automatycznie tworzy tabliczki. Posiada wbudowanych kilka formatów tabliczek z możliwością pełnej konfiguracji wszystkich elementów znajdujących się na wydruku.

SRG 3000

Jest to moduł służący do programowanie kluczy, przygotowywania, rejestracji, przeglądania raportów z autokomputerów SRG-3000. Generalnie jest on odpowiedzialny za interfejs do autokomputerów i jest realizowany poprzez podsystem PWI.

DYSPOZYTOR

Program służy do nadzorowania taboru na zajezdni, stanu realizacji zleconych zadań. Zasila w dane i odbiera je z urządzeń pokładowych zamontowanych na autobusach, tramwajach, trolejbusach czy innych środkach transportu.

KARTA DROGOWA

Program przeznaczony jest do rozlicza czas pracy kierowców, mechaników oraz zużycie paliw i energii.

HARMONOGRAM

Program przeznaczony do automatycznego tworzenia planu pracy kierowców w przedsiębiorstwie komunikacyjnym, transportowym. Pozwala uwzględnić wszystkie czynniki mające wpływ na układanie planu, umożliwia szeroką modyfikację założeń i definicji poprzez ingerencję użytkownika. Program pozwala również na korekty planu w trakcie realizacji danego okresu, wynikające z bieżących zakłóceń jak nieobecności i zmiany dyspozycji. Program zgodny z ustawą o czasie pracy kierowców i jej nowelizacjami

OBSŁUGA TECHNICZNA

Program prowadzi ewidencjonuje wszystkich zlecenia dotyczące majątku trwałego firmy w szczególności pojazdów (w tym pojazdów własnych i zewnętrznych). Ewidencjonuje czas pracy mechaników, zużyte materiały. Obejmuje remonty, przeglądy, obsługi okresowe.

WINDYKACJA MANDATÓW

Program Windykacja Mandatów jest przeznaczony do prowadzenia ewidencji i rozliczeń opłat dodatkowych. Podstawowe funkcje programu obejmują rejestrowanie mandatów, prowadzenie korespondencji z ukaranymi, przyjmowanie wpłat oraz wykonywanie analiz płatności i rozliczenie pracy kontrolerów.

ROZLICZANIE CZASU PRACY

Program RCP składa się z dwóch części: Odczyt RCP oraz Raporty i Wydruki RCP.

Część Odczyt RCP przeznaczona jest do zarządzania systemem rejestracji czasu pracy składającym się z czytników umieszczonych przy wejściach i wyjściach oraz kart zbliżeniowych z zapisanymi danymi o pracownikach. Każdy pracownik posiadający kartę zobowiązany jest przy każdym wejściu lub wyjściu zbliżyć kartę do czytnika, oraz opcjonalne naciśnięcie odpowiedniego przycisku określającego rodzaj wejścia lub wyjścia. Znaczenie opcji wybieranych podczas wejścia lub wyjścia można definiować w programie, np. wyjście/wejście służbowe, prywatne itp. Konfiguracja opcji wejść i wyjść musi być zgodna z dokumentacją dostarczonych czytników – kod z czytnika musi być zgodny z kodem wprowadzonym do programu.

Część Rejestracja raportów RCP służy do wczytania danych dotyczących wejść i wyjść zgromadzonych w czytnikach do modułu RCP. Wczytanie danych odbywa się w sposób ciągły, z ustalonym odstępem czasu między kolejnymi odczytami zgromadzonych danych w czytnikach.

ROZLICZANIE PRZEWOŹNIKÓW

Jest to program przeznaczony do kontroli wykonania kursów oraz naliczenia kar umownych nakładanych na przewoźników za braki i nieprawidłowości w wykonaniu kursów. Dzięki zintegrowaniu z rozkładem jazdy i wynikami jazdy (raporty z pojazdów),

program sam może zestawić plan z wykonaniem i automatycznie naliczyć kary za kursy przyspieszone, opóźnione czy braki kursów. Dodatkowo użytkownik może sam definiować i dopisywać do kursów inne wykroczenia (np za brudny pojazd, niedziałający kasownik itp). Do innych wykluczeń także naliczane są kary, zgodnie ze zdefiniowanymi stawkami.

ROZLICZANIE UTARGU KIEROWCÓW

Moduł ten jest jednym z programów systemu MUNICOM.premium, który przeznaczony jest do rozliczania sprzedaży kierowców, pochodzącej z kas fiskalnych zainstalowanych w pojazdach. Głównym zadaniem programu jest ewidencja wszystkich wpłat kierowców pochodzących ze sprzedaży z kasy fiskalnej oraz kontrola ciągłości wszystkich zarejestrowanych raportów. Przy współpracy z modułem **SRG 3000 MUNICOM** możliwa jest kontrola i weryfikacja danych pochodzących z papierowych rozliczeń fiskalnych z danymi przekazywanymi drogą elektroniczną za pośrednictwem autokomputera.

BILETY OKRESOWE (PAPIEROWE)

Jest to rozwiązanie przydatne do obsługi biletów okresowych w wersji **nieelektronicznej.**

BILETY ELEKTRONICZNE

Zestaw oprogramowania do realizacji zadań związanych z dystrybucją i rozliczeniem obrotu biletem elektronicznym

CNR

Oprogramowanie wspomagające kompleksowe rozwiązanie zadań związanych z komunikowaniem się z pojazdami i inną infrastrukturą komunikacyjną (np. tablice przystankowe). Ciągła wymiana danych z pojazdami pozwala na zbudowanie:

- systemu nadzorem flotą komunikacji miejskiej;
- systemu dynamicznej informacji pasażerskiej;
- systemów biletów elektronicznych .

Umożliwia on ponadto:

- wykrywanie wszelkich nieprawidłowości w realizacji zadań przewozowych,
- nadzór pojazdów wykonujących określone zadania na liniach,
- a także sterowanie urządzeniami przystankowymi informującymi pasażerów o odjazdach pojazdów
- informowanie przewoźników o aktualnym stanie taboru.

SIP-WWW

Modu ten umożliwia wyświetlanie mapy z przystankami danego miasta, wyświetlanie najbliższych odjazdów na tabliczkach przystankowych oraz prezentację planowanego rozkładu jazdy.Dane do wyświetlania rozkładu jazdy pobierane są z modułu Rozkład jazdy programu MUNICOM.premium. Warunkiem działania mapy w internecie jest obecność właśnie wspomnianego programu. Do działania programu wymagana jest zwykła przeglądarka internetowa, dzięki temu, że korzysta z tradycyjnych technologii WWW.

OBSŁUGA TECHNICZNA

Program wchodzący w skład systemu MUNICOM.premium przeznaczony jest do obsługi warsztatowej pojazdów oraz maszyn i urządzeń. Pełne wykorzystanie programu jest wówczas, gdy w systemie znajdują się dyspozytor lub karta drogowa (skąd pobierane są aktualne dane o licznikach i przebiegach pojazdów) oraz systemem magazyn (skąd pobierane są dane o materiałach).

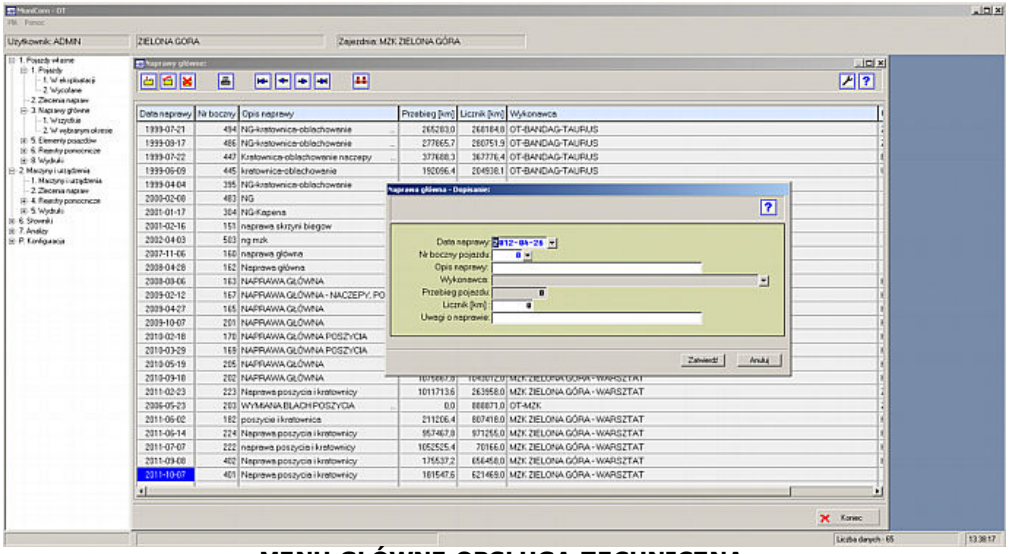

MENU GLÓWNE OBSLUGA TECHNICZNA

1 FUNKCJE SYSTEMU:

ZLECENIA

Rejestracja zlecenia, wykonanych napraw, czasu pracy mechaników oraz pobranych części i materiałów. W ramach zleceń możliwe jest prowadzenie danych o przeprowadzonych naprawach, czasach pracy poszczególnych mechaników, zużytych materiałach.

AUTOMATYCZNE

Wskazywanie pojazdów i maszyn, dla których wymagane jest wykonanie przeglądów bądź badań technicznych z możliwością wystawienia i wydrukowania odpowiedniego zlecenia

EWIDENCJA PRAC

Wykonanych na pojazdach. W szczególności pozwala wystawiać zlecenia napraw dla pojazdów.Prowadzenie ewidencji osób odpowiedzialnych, przypisanych do każdego pojazdu.

KARTA POJAZDU

Dla każdego pojazdu prowadzona jest karta , która obrazuje aktualny stan pojazdu (przebieg, date następnego badania technicznego, następny przegląd techniczny i przebieg pojazdu, przy którym przegląd ma zostać wykonany.

Prowadzenie cykle przeglądów technicznych, ewidencjonować badania i przeglądy techniczne maszyn, wykonać wydruki przyjęcia i wycofania maszyny z eksploatacji.

EWIDENCJA I HISTORIA

zmian opon, silników, akumulatorów, podwozi, ubezpieczeń, zużycia materiałów badań technicznych, obsług technicznych oraz numerów, dowodów rejestracyjnych..

EWIDENCJA HISTORII CZĘŚCI

(w jakim pojeździe i kiedy dana część była zamontowana i zdemontowana, jaki w tym czasie pojazd miła przebieg, a dla opon dodatkowo w jakim miejscu opona sie znajdowała). W programie znajduje sie dwupoziomowy rejestr napraw. Każda naprawa posiada swój symbol i może posiadać planowany czas naprawy różny dla każdej marki.

GOSPODARKA OPONAMI

(opony w magazynie, na pojazdach, nowe, bieżnikowane, używane, złomowane, do bieżnikowania, do złomowania).

CYKLE PRZEGLĄDÓW

Prowadzenie cyklów przeglądów technicznych dla każdej z marek i (lub) wybranych pojazdów indywidualnie. Cykle przeglądów technicznych mogą sie składać z dowolnej liczby elementów. Dla każdego pojazdu można wydrukować dokument przyjęcia i likwidacji pojazdu.

ANALIZY

Analizy efektywnego czasu pracy mechaników w stosunku do planowanego czasu napraw i do czasu pobytu w pracy, czasu postoju pojazdów. Czas pracy mechaników we wszystkich rodzajach zleceń jest ewidencjonowany i może być sumowany lub przedstawiony dla wybranego typu zlecenia.

- Czasu pracy mechaników:
  - wszystkie zlecenia
  - zlecenia pojazdów
  - zlecenia regeneracyjne
  - zlecenia zewnętrzne
  - zlecenia wewnętrzne
  - zlecenia warsztatowe
  - zlecenia maszyn i urządzeń
- Czas naprawy pojazdu

DODATKOWE SŁOWNIKI:

- Kartoteki materiałów i części
- Rejestr firm i kontrahentów
- Typy dokumentów magazynowych
- Typy zleceń wewnętrznych
- Typy zleceń zewnętrznych
- Typy operacji na pojazdach
- Typy ubezpieczeń
- Typy akumulatorów
- Typy podwozi
- Typy silników
- Typy opon

WSPÓŁPRACA Z PROGRAMAMI SYSTEMU MUNICOM:

- DYSPOZYTOR - DS, obsługującym autokomputer, możliwy jest dostęp do maksymalnie aktualnych przebiegów i stanów liczników poszczególnych pojazdów, co jest szczególnie istotne dla prawidłowej kontroli stanu technicznego pojazdów.

- KARTA DROGOWA - w przypadku gdy baza przebiegów oraz stanów liczników nie jest aktualizowana na podstawie danych z autokomputera, aktualizacji tej można dokonywać za pomocą Karty Drogowej.

2 WYDRUKI

POJAZDÓW:

- Kolejne Obsługi Techniczne i Badania Techniczne pojazdu.
- Pojazdy do Obsługi techniczne.
- Pojazdy do Badania Technicznego.
- Aktualna obsada autobusów.
- Pojazdy do ubezpieczenia.
- Czas postoju pojazdów.
- Kosztorys naprawy pojazdów za okres.
- Otwarte zlecenia

PRZEBIEGÓW:

- Przebiegów pojazdów na dzień.

ZUŻYCIA MATERIAŁÓW:

- Typ zlecenia
- Numer zlecenia
- Materiał
- Pojazd
- Marka
- Rok produkcji
- Dni
- Typy dokumentów

KOSZTY NAPRAWY POJAZDÓW

NAPRAWY POJAZDÓW

ELEMENTY POJAZDÓW

- Akumulatory
- Opony
- Silniki

INNYCH ELEMENTÓW

- Terminy badań/legalizacji innych elementów

POZOSTAŁE

- Ilość uszkodzeń w miesiącu

ARKUSZE KOSZTÓW

PRACE W TOKU

PRODUKCJA NA MAGAZYN

USŁUGI DLA ZAKŁADÓW

OBCIĄŻENIE KOMÓREK

PRACE W TOKU DLA ZLECEŃ INNYCH

KOSZTY NAPRAWY

- Środek trwały
- Grupa środków trwałych
- Typ zlecenia

USŁUGI DLA OBCYCH

PRACE W TOKU DLA ZLECEŃ ZEWNĘTRZNYCH

NAPRAWY REGENERACYJNE

ZLECENIA NIESKALKULOWANE

ZLECENIA BEZ ODBIORCÓW LUB WYKONAWCÓW

2.1 Pojazdów

2.1.1 Kolejne Obsługi Techniczne i Badania Techniczne pojazdu

Opis:

Wydruk przedstawia zestawienie pojazdów oraz ich następne obsługi techniczne wraz z symbolami i przebiegami, przy których powinny zostać wykonane.

Parametry:

- Wydruk wszystkich pojazdów lub pojazdów wybranej marki
- Pojazdy lub marki pojazdów

Sortowanie:

Wg numeru bocznego pojazdu.

Kolumny:

- L.p.
- Pojazd
  - Nr boczny
  - Nr rej.
  - Marka
- Następne badanie
- Następna obsługa techniczna
  - Symbol OT
  - przy przebiegu
- Aktualny przebieg
- Aktualny licznik

Podsumowania:

brak.

Przykład wydruku:

Kolejne obsługi i badania techniczne pojazdów

Lp	Pojazd			Następne	Następna obsługa tech.		Aktualny	Aktualny
	Nr boczny	Nr rej.	Marka	Badanie	Symbol OT	przy przeb.	przebieg	licznik
125	4272	KCN 4742	IKARUS 280	0	OT1	1665150	1660424	598133
126	4273	KCN 4790	IKARUS 280	0	OT2	1623807	1619581	655770
127	4282	KCN 5652	IKARUS 280	0	OT3	1554701	1550252	649989
128	4327	KCN 7583	IKARUS 280	0	OT1	1640667	1639676	665684
129	4328	KCN 4385	IKARUS 280	0	OT4	1545501	1541937	629651
130	4353	KCN 4346	IKARUS 280	0	OT1	1548706	1548564	632600
131	4354	SO 14045	IKARUS 280	0	OT1	1440719	1436752	590531
132	4372	KCN 3865	IKARUS 280	0	OT2	1512736	1509734	634134
133	4392	KCN 6869	IKARUS 280	0	OT1	1532928	1530094	649029
134	4419	KCN 6708	IKARUS 280	0	OT3	1552885	1552262	670531

2.1.2 Pojazdy do Obsługi techniczne

Opis:

Wydruk przedstawia wykaz pojazdów, które są przeznaczone do wykonania obsługi technicznej zgodnie z zadanym marginesem Km.

Parametry:

- Margines Km
- Kolejność (wg nr bocznych pojazdów, kilometrów do OT, wg marki pojazdu)

Sortowanie:

Wg numeru bocznego pojazdu.

Kolumny:

- L.p.
- Pojazd
  - NB
  - Nr rej.
  - Marka
- Symbol następnej obsługi technicznej
- Przebieg
  - Następnego OT
  - Aktualny
  - Różnica

Podsumowania:

brak.

Przykład wydruku:

Pojazdy przeznaczone do wykonania obsług technicznych

Lp	Pojazd			Symbol następnej obsługi tech.	Przebieg		
	NB	Nr rej.	Marka		Następnego OT	Aktualny	Różnica
1	15	SO 32167	JELCZ 120M E SWT11/302/1	OT3	1200424	1200625	201
2	57	KBC 383B	JELCZ 120M	OT3	938021	938046	25
3	66	SO 32842	SOLARIS URBINO12	P-1+P-2	660244	660565	321

2.1.3 Pojazdy do Badania Technicznego

Opis:

Wydruk przedstawia wykaz pojazdów przeznaczonych do następnego badania technicznego zgodnie z zadanym marginesem dni.

Parametry:

- Margines dni
- Kolejność (wg nr bocznych, wg dat wykonania)

Sortowanie:

Wg numeru bocznego pojazdu.

Kolumny:

- L.p.
- Pojazd
  - Nr boczny
  - Nr rejestracyjny
  - Marka
- Następne badanie
  - Data
  - Dni
- Aktualny
  - Przebieg
  - Licznik

Podsumowania:

brak.

Przykład wydruku:

Pojazdy przeznaczone do wykonania badania technicznego

Lp	Pojazd			Następne badanie		Aktualny	
	Nr boczny	Nr rejestracyjny	Marka	Data	Dni	Przebieg	Licznik
1	43	KAS 308E	JELCZ, 120 MM/1	2009-01-08	-77	883007	736062
2	57	KBC 383B	JELCZ, 120M	2009-03-19	-6	938046	845256
3	72	SO 37460	SOLARIS, URBINO 15	2009-03-30	5	473909	466499
4	86	SO 68790	MAN, A11	2009-03-24	-1	843353	252992
5	91	SO 70753	MAN, NL202	2009-04-01	7	841576	294013
6	211	SO 08460	IKARUS, 280	2009-03-27	2	1549050	611632
7	338	SO 87354	SOLARIS, URBINO 15III	2009-03-24	-1	171926	170639
8	339	SO 87355	SOLARIS, URBINO 15III	2009-03-25	0	176772	175290
9	352	SO 87428	JELCZ, M121I	2009-03-23	-2	195176	194511
10	365	SO 94441	JELCZ, M121I	2009-03-25	0	130167	129941
11	367	SO 94443	JELCZ, M121I	2009-03-27	2	128542	128514
12	2101	SO 77652	JELCZ, M-11	2009-03-04	-21	1647842	14608
13	2151	SO 34487	JELCZ, M-11	2009-03-16	-9	1554905	36557
14	4282	KCN 5652	IKARUS, 280	2009-03-25	0	1550252	649989

2.1.4 Aktualna obsada autobusów

Opis:

Wydruk przedstawia aktualną obsadę pojazdów.

Parametry:

brak.

Sortowanie:

Wg numeru bocznego pojazdu.

Kolumny:

- L.p.
- Pojazd
- Nr boczny
- Nr rej.
- Marka

- Kierowca
  - Nr ewidencyjny
  - Imię i nazwisko
- Od dnia

Podsumowania:

brak.

Przykład wydruku:

Wydruk aktualnej obsady pojazdów

Lp	Pojazd			Kierowca		Od dnia
	Nr boczny	Nr rej.	Marka	Nr Ewidencyjny	Imię i nazwisko	
4279	4392	KCN 6869	IKARUS 280	326	DOMALACZNY TOMASZ	2009-04-01
4280	4392	KCN 6869	IKARUS 280	685	TRZECIAK ADAM	2009-04-01
4281	4392	KCN 6869	IKARUS 280	326	DOMALACZNY TOMASZ	2009-03-01
4282	4392	KCN 6869	IKARUS 280	685	TRZECIAK ADAM	2009-03-01
4283	4419	KCN 6708	IKARUS 280	551	STEFANEK ZBIGNIEW	2008-04-01
4284	4419	KCN 6708	IKARUS 280	707	WĄŻ JACEK	2008-04-01
4285	4419	KCN 6708	IKARUS 280	551	STEFANEK ZBIGNIEW	2008-03-01
4286	4419	KCN 6708	IKARUS 280	707	WĄŻ JACEK	2008-03-01
4287	4419	KCN 6708	IKARUS 280	551	STEFANEK ZBIGNIEW	2008-05-01
4288	4419	KCN 6708	IKARUS 280	707	WĄŻ JACEK	2008-05-01
4289	4419	KCN 6708	IKARUS 280	551	STEFANEK ZBIGNIEW	2008-02-01
4290	4419	KCN 6708	IKARUS 280	707	WĄŻ JACEK	2008-02-01
4291	4419	KCN 6708	IKARUS 280	551	STEFANEK ZBIGNIEW	2008-06-01
4292	4419	KCN 6708	IKARUS 280	551	STEFANEK ZBIGNIEW	2008-01-01
4293	4419	KCN 6708	IKARUS 280	707	WĄŻ JACEK	2008-01-01
4294	4419	KCN 6708	IKARUS 280	707	WĄŻ JACEK	2008-06-01
4295	4419	KCN 6708	IKARUS 280	551	STEFANEK ZBIGNIEW	2007-12-01
4296	4419	KCN 6708	IKARUS 280	707	WĄŻ JACEK	2007-12-01
4297	4419	KCN 6708	IKARUS 280	551	STEFANEK ZBIGNIEW	2008-07-01
4298	4419	KCN 6708	IKARUS 280	707	WĄŻ JACEK	2008-07-01
4299	4419	KCN 6708	IKARUS 280	551	STEFANEK ZBIGNIEW	2008-08-01
4300	4419	KCN 6708	IKARUS 280	707	WĄŻ JACEK	2008-08-01
4301	4419	KCN 6708	IKARUS 280	551	STEFANEK ZBIGNIEW	2008-09-01
4302	4419	KCN 6708	IKARUS 280	707	WĄŻ JACEK	2008-09-01
4303	4419	KCN 6708	IKARUS 280	551	STEFANEK ZBIGNIEW	2008-10-01
4304	4419	KCN 6708	IKARUS 280	707	WĄŻ JACEK	2008-10-01
4305	4419	KCN 6708	IKARUS 280	551	STEFANEK ZBIGNIEW	2008-11-01
4306	4419	KCN 6708	IKARUS 280	707	WĄŻ JACEK	2008-11-01
4307	4419	KCN 6708	IKARUS 280	551	STEFANEK ZBIGNIEW	2008-12-01
4308	4419	KCN 6708	IKARUS 280	707	WĄŻ JACEK	2008-12-01
4309	4419	KCN 6708	IKARUS 280	551	STEFANEK ZBIGNIEW	2009-01-01
4310	4419	KCN 6708	IKARUS 280	707	WĄŻ JACEK	2009-01-01
4311	4419	KCN 6708	IKARUS 280	551	STEFANEK ZBIGNIEW	2009-02-01

2.1.5 Pojazdy do ubezpieczenia

Opis:

Wydruk przedstawia pojazdy, które należy ubezpieczyć w ciągu zadanego marginesu dni.

Parametry:

- Margines dni
- Kolejność (wg nr bocznych pojazdów, wg dat ważności)

Sortowanie:

Wg numeru bocznego pojazdu lub wg dat ważności ubezpieczenia zgodnie z wybranym parametrem.

Kolumny:

- L.p.
- Pojazd
  - Nr boczny

  - Nr rej.
  - Marka
- Typ ubezpieczenia
- Data ważności

Podsumowania:

brak.

Przykład wydruku:

Wydruk pojazdów do ubezpieczenia

Lp	Pojazd			Typ ubezpieczenia	Data ważności
	Nr boczny	Nr rej.	Marka		
1	145	REA-5145	AUTOSAN		2010-11-26
2	147	REA-5147	AUTOSAN		2010-11-26
3	150	REN-4950	JELCZ		2006-12-31
4	155	REN-3955	AUTOSAN		2010-11-26
5	163	REN-2063	AUTOSAN		2010-11-20
6	165	REA-5165	AUTOSAN		2010-11-26
7	172	REA-5172	AUTOSAN		2005-12-31
8	173	REM-5198	AUTOSAN		2010-11-20
9	174	REA-5174	AUTOSAN		2010-11-20
10	175	REN-1852	AUTOSAN		2010-11-20
11	180	REA-5180	JELCZ		2005-12-31
12	182	REC-4282	JELCZ		2005-12-31
13	183	REC-5753	AUTOSAN		2005-12-31
14	184	REM-0642	AUTOSAN		2006-04-22
15	185	REM-2605	AUTOSAN		2006-02-08
16	186	REM-0986	JELCZ		2006-05-20
17	187	REM-6287	AUTOSAN		2006-01-25
18	188	REM-8038	AUTOSAN		2005-12-31
19	189	REM-9689	AUTOSAN		2006-04-12
20	190	REM-9690	JELCZ		2006-01-09

2.1.6 Czas postoju pojazdów

Opis:

Wydruk przedstawia zestawienie pojazdów z ich czasem i ilością postojów.

Parametry:

- Okres
- Pojazdy

Sortowanie:

Wg numeru bocznego pojazdu.

Kolumny:

- L.p.
- Pojazd
  - Nr boczny
  - Nr rejestracyjny
  - Marka
- Postoje
  - Czas
  - Ilość

Podsumowania:

brak.

Przykład wydruku:

Czes postoju pojazdów w okresie: 2009-01-01 - 2009-03-24

Lp	Pojazd			Postoje	
	Nr boczny	Nr rejestracyjny	Marka	Czas:	Ilość:
125	4272	KCN 4742	IKARUS 280	1:45	1
126	4273	KCN 4790	IKARUS 280	5:05	3
127	4282	KCN 5652	IKARUS 280	3:50	2
128	4327	KCN 7583	IKARUS 280	1:37	1
129	4328	KCN 4385	IKARUS 280	2:10	2
130	4353	KCN 4346	IKARUS 280	1:30	1
131	4354	SO 14045	IKARUS 280	3:35	2
132	4372	KCN 3865	IKARUS 280	0:30	0
133	4392	KCN 6869	IKARUS 280	4:30	2
134	4419	KCN 6708	IKARUS 280	1:30	1

2.1.7 Otwarte zlecenia

Opis:

Wydruk przedstawia zestawienie otwartych zleceń pojazdów na dany dzień.

Parametry:

- brak

Sortowanie:

Wg numeru bocznego pojazdu.

Kolumny:

- L.p.
- Pojazd
- Nr boczny
- Nr rejestracyjny
- Nr zlecenia
- Data otwarcia zlecenia

Podsumowania:

brak.

Przykład wydruku:

Otwarte zlecenia pojazdów na dzień: 2010-09-23

Lp	Nr boczny	Nr rejestracyjny	Nr rejestracyjny	Nr zlecenia	Data otwarcia zlecenia
1	4	WWE 7728	JELCZ M 081 MB	2	2010-09-01
2	253	DGL T587	JELCZ M. 11	1	2010-09-01

2.1.8 Niewykonane czynności przeglądów technicznych

Opis:

Wydruk przedstawia zestawienie niewykonanych czynności przeglądów technicznych.

Parametry:

- Margines kilometrów

Sortowanie:

Wg numeru bocznego pojazdu.

Kolumny:

- L.p.
- Numer boczny pojazdu
- Numer rejestracyjny pojazdu
- Marka pojazdu
- Symbol naprawy
- Opis naprawy
- Data ostatniej naprawy
- Aktualny przebieg
- Przebieg przy ostatniej naprawie
- Różnica przebiegów
- Następna Obsługa Techniczna

Podsumowania:

brak.

Przykład wydruku:

2.1.9 Gotowość pojazdów

Opis:

Wydruk przedstawia zestawienie gotowości pojazdów w dniach miesiąca.

Parametry:

- Rodzaj danych

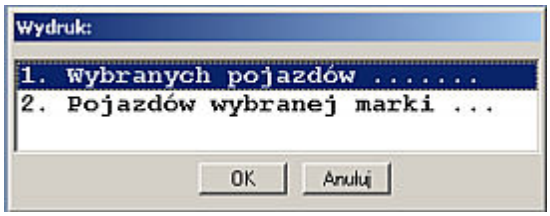

- Pojazdy/Marki

Sortowanie:

Wg numeru bocznego pojazdu.

Kolumny:

- Pojazd
- Dni miesiąca
- Razem %

Podsumowania:

brak.

Przykład wydruku:

Raport gotowości technicznej pojazdów w miesiącu 1.2012

Dni miesiąca

Pojazd	01	02	03	04	05	06	07	08	09	10	11	12	13	14	15	16	17	18	19	20	21	22	23	24	25	26	27	28	29	30	31	Razem %
24	1	1	1	1	1	1	1	1	1	1	1	1	1	1	1	1	1	1	1	1	1	1	1	1	1	1	1	1	1	1	1	100
25	1	1	1	1	1	1	1	1	1	1	1	1	1	1	1	1	1	1	1	1	1	1	1	1	1	1	1	1	1	1	1	100
160	1	1	1	1	1	1	1	1	1	1	1	1	1	1	1	1	1	1	1	1	1	1	1	1	1	1	1	1	1	1	1	100
161	1	1	1	1	1	1	1	1	1	1	1	1	1	1	1	1	1	1	1	1	1	1	1	1	1	1	1	1	1	1	1	100
162	1	1	1	1	1	1	1	1	1	1	1	1	1	1	1	1	1	1	1	1	1	1	1	1	1	1	1	1	1	1	1	100
163	1	1	1	1	1	1	1	1	1	1	1	1	1	1	1	1	1	1	1	1	1	1	1	1	1	1	1	1	1	1	1	100
164	1	1	1	1	1	1	1	1	1	1	1	1	1	1	1	1	1	1	1	1	1	1	1	1	1	1	1	1	1	1	1	100
165	1	1	1	1	1	1	1	1	1	1	1	1	1	1	1	1	1	1	1	1	1	1	1	1	1	1	1	1	1	1	1	100
166	1	1	1	1	1	1	1	1	1	1	1	1	1	1	1	1	1	1	1	1	1	1	1	1	1	1	1	1	1	1	1	100
167	1	1	1	1	1	1	1	1	1	1	1	1	1	1	1	1	1	1	1	1	1	1	1	1	1	1	1	1	1	1	1	100
169	1	1	1	1	1	1	1	1	1	1	1	1	1	1	1	1	1	1	1	1	1	1	1	1	1	1	1	1	1	1	1	100
170	1	1	1	1	1	1	1	1	1	1	1	1	1	1	1	1	1	1	1	1	1	1	1	1	1	1	1	1	1	1	1	100
171	1	1	1	1	1	1	1	1	1	1	1	1	1	1	1	1	1	1	1	1	1	1	1	1	1	1	1	1	1	1	1	100

2.1.10 Usterki pojazdów

Opis:

Wydruk przedstawia zestawienie usterek pojazdów.

Parametry:

- Okres
- Rodzaj danych

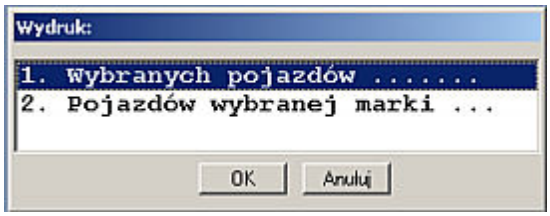

- Pojazdy/marki

Sortowanie:

Wg numeru bocznego pojazdu.

Kolumny:

- Pojazd
- Opis usterki lub uszkodzenia
- Opis naprawy
- Data
- Czas wykonanej naprawy

Podsumowania:

- Czas wykonanej naprawy

Przykład wydruku:

2.2 Przebiegów

2.2.1 Przebiegów pojazdów na dzień

Opis:

Wydruk przedstawia zestawienie pojazdów wraz z ich przebiegami na dany dzień.

Parametry:

- Dzień
- Pojazdy

Sortowanie:

Wg numeru bocznego pojazdu.

Kolumny:

- L.p.
- Pojazd
  - Nr boczny
  - Nr rejestracyjny
  - Marka
- Przebiegi
  - Ogółem
  - Od wym. siln.
  - Od napr. gł.
  - Od ostat. OT
  - Od wym. oleju

Podsumowania:

brak.

Przykład wydruku:

Lp	Pojazd			Przebiegi				
	Nr boczny	Nr rej.	Marka	Ogółem	Od wym. siln.	Od napr. gł.	Od ostat. OT	Od wym. oleju
125	4272	KGN 4742	IKARUS 280	1660424	572717	649458	274	1660424
126	4273	KGN 4790	IKARUS 280	1619581	681370	681370	774	1619581
127	4282	KGN 5652	IKARUS 280	1550252	182309	692011	551	1550252
128	4327	KGN 7583	IKARUS 280	1639676	616534	616534	4009	1639676
129	4328	KGN 4385	IKARUS 280	1541937	158206	627320	1436	1541937
130	4353	KGN 4346	IKARUS 280	1548564	44954	568076	4858	1548564
131	4354	SO 14045	IKARUS 280	1436752	450897	524772	1033	1436752
132	4372	KGN 3865	IKARUS 280	1509734	627865	627864	1998	1509734
133	4392	KGN 6869	IKARUS 280	1530094	2730	618180	2166	1530094
134	4419	KGN 6708	IKARUS 280	1552262	386276	646135	4377	1552262

2.3 Zużycia materiałów

Grupa wydruków przedstawiająca zestawienia zużycia materiałów:

TYP ZLECENIA

- Bez szczegółów - zbiorczy
- Data otwarcia zlecenia
- Data rozchodu materiału
- Numer zlecenia
- Marka
- Pojazd

NUMER ZLECENIA

- Bez szczegółów - zbiorczy
- Szczegółowy
- Typ dokumentu

MATERIAŁ

- Bez szczegółów - zbiorczy
- Numer zlecenia
- Pojazd

POJAZD

- Bez szczegółów - zbiorczy
- Numer zlecenia - zbiorczy
- Numer zlecenia

MARKA

- Bez szczegółów - zbiorczy
- Numer dokumentu
- Marka
- Pojazd

ROK PRODUKCJI

- Bez szczegółów - zbiorczy
- Pojazd - zbiorczy
- Pojazd
- Marka - zbiorczy
- Marka

DNI

- Bez szczegółów - zbiorczy
- Typ zlecenia
- Typ dokumentu

TYPY DOKUMENTÓW

- Bez szczegółów - zbiorczy
- Numer dokumentu

- Marka
- Pojazd

2.3.1 Typ zlecenia

Bez szczegółów - zbiorczy

Opis:

Wydruk przedstawia zużycie materiałów według typu zlecenia w zestawieniu zbiorczym.

Parametry:

- Okres
- Rodzaj wydruku
- Typ zlecenia

Sortowanie:

Wg typu zlecenia.

Kolumny:

- Typ zlecenia
- Wartość

Podsumowania:

- Wartość

Przykład wydruku:

Zużycie materiałów za okres: 2011-06-01 - 2012-06-30

Typy zleceń : Bez szczegółów - zbiorczy
Typy zleceń : Wszystkie

Typ zlecenia	Wartość (zł)
NB	1 452 127,30
NG	62 701,12
NP	64 136,64
PT	6 919,92
WG	28 626,90
Razem:	**1 614 511,88**

Data otwarcia zlecenia

Opis:

Wydruk przedstawia zużycie materiałów według typu zlecenia ze względu na datę otwarcia zlecenia.

Parametry:

- Okres
- Rodzaj wydruku
- Typ zlecenia

Sortowanie:

Wg typu zlecenia, daty otwarcia zlecenia

Kolumny:

- Typ zlecenia
- Data otwarcia
- Numer zlecenia
- Nazwa
- Indeks
- Symbol dokumentu
- Numer dokumentu
- Data rozchodu
- Cena
- Ilość
- Wartość

Podsumowania:

- Wartość

Przykład wydruku:

Zużycie materiałów za okres: 2011-06-01 - 2012-06-30

Typy zleceń : Data otwarcia zlecenia
Typy zleceń : Wszystkie

Typ zlecenia: NB	Data otwarcia: 2011-04-21							
Nr zlecenia	Nazwa	Indeks	Symb. dok.	Numer dok.	Data rozchodu	Cena (zł)	Ilość	Wartość (zł)
0506/NB/04/2011	Lampa obrotowa	80-42-6258-50	RW	00790/11	2011-06-07	142,04	4	568,16
Typ zlecenia: NB	Data otwarcia: 2011-04-21						Razem:	568,16

Typ zlecenia: NB	Data otwarcia: 2011-05-15							
Nr zlecenia	Nazwa	Indeks	Symb. dok.	Numer dok.	Data rozchodu	Cena (zł)	Ilość	Wartość (zł)
0399/NB/05/2011	Mechanizm napędowy wycieraczki	8210028136	RW	06154/11	2011-06-10	410,00	1	410,00
Typ zlecenia: NB	Data otwarcia: 2011-05-15						Razem:	410,00

Typ zlecenia: NB	Data otwarcia: 2011-05-16							
Nr zlecenia	Nazwa	Indeks	Symb. dok.	Numer dok.	Data rozchodu	Cena (zł)	Ilość	Wartość (zł)
0451/NB/05/2011	Cewka separatora	8210028144	RW	06229/11	2011-06-17	235,80	1	235,80
Typ zlecenia: NB	Data otwarcia: 2011-05-16						Razem:	235,80

Data rozchodu materiału

Opis:

Wydruk przedstawia zużycie materiałów według typu zlecenia ze względu na datę rozchodu materiału.

Parametry:

- Okres
- Rodzaj wydruku
- Typ zlecenia

Sortowanie:

Wg typu zlecenia, daty rozchodu materiału

Kolumny:

- Typ zlecenia
- Data otwarcia
- Numer zlecenia
- Nazwa
- Indeks
- Symbol dokumentu
- Numer dokumentu
- Data rozchodu
- Cena
- Ilość
- Wartość

Podsumowania:

- Wartość

Przykład wydruku:

Zużycie materiałów za okres: 2011-06-01 - 2012-06-30

Typy zleceń : Data otwarcia zlecenia
Typy zleceń : Wszystkie

Typ zlecenia: NB	Data otwarcia: 2011-04-21							
Nr zlecenia	Nazwa	Indeks	Symb. dok.	Numer dok.	Data rozchodu	Cena (zł)	Ilość	Wartość (zł)
0506/NB/04/2011	Lampa obrotowa	80-42-6258-50	RW	00790/11	2011-06-07	142,04	4	568,16
Typ zlecenia: NB	Data otwarcia: 2011-04-21						Razem:	568,16

Typ zlecenia: NB	Data otwarcia: 2011-05-15							
Nr zlecenia	Nazwa	Indeks	Symb. dok.	Numer dok.	Data rozchodu	Cena (zł)	Ilość	Wartość (zł)
0399/NB/05/2011	Mechanizm napędowy wycieraczki	8210028136	RW	06154/11	2011-06-10	410,00	1	410,00
Typ zlecenia: NB	Data otwarcia: 2011-05-15						Razem:	410,00

Typ zlecenia: NB	Data otwarcia: 2011-05-16							
Nr zlecenia	Nazwa	Indeks	Symb. dok.	Numer dok.	Data rozchodu	Cena (zł)	Ilość	Wartość (zł)
0451/NB/05/2011	Cewka separatora	8210028144	RW	06229/11	2011-06-17	235,80	1	235,80
Typ zlecenia: NB	Data otwarcia: 2011-05-16						Razem:	235,80

Numer zlecenia

Opis:

Wydruk przedstawia zużycie materiałów według typu zlecenia ze względu na numer zlecenia.

Parametry:

- Okres

- Rodzaj wydruku
- Typ zlecenia

Sortowanie:

Wg typu zlecenia, numeru zlecenia

Kolumny:

- Typ zlecenia
- Numer zlecenia
- Nazwa
- Indeks
- Symbol dokumentu
- Numer dokumentu
- Data rozchodu
- Cena
- Ilość
- Wartość

Podsumowania:

- Wartość

Przykład wydruku:

Zużycie materiałów za okres: 2011-06-01 - 2012-06-30

Typy zleceń : Nr zlecenia
Typy zleceń : Wszystkie

Typ zlecenia: NB	Nr zlecenia: 0003/NB/02/2012						
Nazwa	Indeks	Symb. dok.	Numer dok.	Data rozchodu	Cena (zł)	Ilość	Wartość (zł)
Korek M22x1,5	8210029037	RW	01194/12	2012-02-01	3,94	2	7,88
Tłumik hałasu	99-99-9995-25	RW	01195/12	2012-02-01	42,50	1	42,50
Uszczelka miedziana	99-99-9995-10	RW	01196/12	2012-02-01	0,50	2	1,00
Zawór jednokierunkowy	8210028852	RW	01193/12	2012-02-01	41,00	1	41,00
Zawór przekaźnikowy /R	8210025965	RW	01091/12	2012-02-01	250,00	1	250,00
ZAWÓR PRZEKAŹNIKOWY	80-44-5250-70	ZW	0220060/1	2012-02-01	20,00	1	-20,00
Typ zlecenia: NB	Numer zlecenia: 2012-02-01					Razem:	322,38

Marka

Opis:

Wydruk przedstawia zużycie materiałów według typu zlecenia ze względu na markę.

Parametry:

- Okres
- Rodzaj wydruku
- Typ zlecenia

Sortowanie:

Wg typu zlecenia, marki

Kolumny:

- Typ zlecenia
- Marka
- Numer zlecenia
- Nazwa
- Indeks
- Symbol dokumentu
- Numer dokumentu
- Data rozchodu
- Cena
- Ilość
- Wartość

Podsumowania:

- Wartość

Przykład wydruku:

Zużycie materiałów za okres: 2011-06-01 - 2012-06-30

Typy zleceń : Marka
Typy zleceń : Wszystkie

Typ zlecenia: NB	Marka: IKARUS 280B							
Nr zlecenia	**Nazwa**	**Indeks**	**Symb. dok.**	**Numer dok.**	**Data rozchodu**	**Cena (zł)**	**Ilość**	**Wartość (zł)**
0135/NB/08/2011	OLEJ NAPĘDOWY MIEJSKI /STANDARD	02-52-0003-50	ZW	00014/11	2011-08-02	3,85	231	-889,35
Typ zlecenia: NB	**Marka: IKARUS 280B**						**Razem:**	**-889,35**

Typ zlecenia: NB	Marka: JELCZ 120MM							
Nr zlecenia	**Nazwa**	**Indeks**	**Symb. dok.**	**Numer dok.**	**Data rozchodu**	**Cena (zł)**	**Ilość**	**Wartość (zł)**
0227/NB/02/2012	Filtr osuszacza	8210028617	RW	01330/12	2012-02-08	49,00	1	49,00
0506/NB/04/2011	Lampa obrotowa	80-42-6258-50	RW	00790/11	2011-06-07	142,04	4	568,16
0591/NB/07/2011	GLYCO-SHELL /PŁYN DO CHŁODNIC/	02-56-0420-50	RW	00645/11	2011-09-30	3,50	3	10,50
0591/NB/07/2011	Linka gazu	8210028275	RW	07101/11	2011-07-26	320,00	1	320,00
0591/NB/07/2011	PLATINUM ULTOR EXTR.CF/SL 10W/4(	02-53-0004-50	RW	00645/11	2011-09-30	9,06	3	27,17
0591/NB/07/2011	Przegubik	8210027315	RW	07102/11	2011-07-26	9,80	2	19,60
0600/NB/10/2011	ELEKTROZAWÓR DRZWI	80-42-7436-70	ZW	00516/11	2011-12-02	20,00	1	-20,00
0600/NB/10/2011	Uszczelka CU - podkładka 26*33*1,5	8210028114	RW	11244/11	2011-12-02	0,72	2	1,44
0600/NB/10/2011	ZAWÓR DRZWI	99-99-9991-82	RW	11308/11	2011-12-02	244,00	1	244,00
Typ zlecenia: NB	**Marka: JELCZ 120MM**						**Razem:**	**1 219,87**

Pojazd

Opis:

Wydruk przedstawia zużycie materiałów według typu zlecenia ze względu na pojazd.

Parametry:

- Okres
- Rodzaj wydruku
- Typ zlecenia

Sortowanie:

Wg typu zlecenia, daty otwarcia zlecenia

Kolumny:

- Typ zlecenia
- Pojazd
- Numer zlecenia
- Nazwa
- Indeks
- Symbol dokumentu
- Numer dokumentu
- Data rozchodu
- Cena
- Ilość
- Wartość

Podsumowania:

- Wartość

Przykład wydruku:

Zużycie materiałów za okres: 2012-02-01 - 2012-03-30

Typy zleceń : Pojazd
Typy zleceń : Wszystkie

Typ zlecenia: NB	Pojazd: 24							
Nr zlecenia	**Nazwa**	**Indeks**	**Symb. dok.**	**Numer dok.**	**Data rozchodu**	**Cena (zł)**	**Ilość**	**Wartość (zł)**
0047/NB/02/2012	Lampa przednia NEOPLAN 165X106	8210029040	RW	01219/12	2012-02-06	138,00	2	276,00
0047/NB/02/2012	Złącze elektryczne 4-ro krotne	8210029034	RW	01126/12	2012-02-02	1,24	2	2,48
0047/NB/02/2012	Złącze elektryczne 6-krotne	8210027148	RW	01127/12	2012-02-02	1,80	2	3,60
Typ zlecenia: NB	**Pojazd: 24**						**Razem:**	**282,08**

Typ zlecenia: NB	Pojazd: 25							
Nr zlecenia	**Nazwa**	**Indeks**	**Symb. dok.**	**Numer dok.**	**Data rozchodu**	**Cena (zł)**	**Ilość**	**Wartość (zł)**
0568/NB/01/2012	FOLIA ORACAL ŻÓŁTA	15-41-0101-50	RW	0010072/1	2012-02-09	7,72	1	7,72
0568/NB/01/2012	Krążek na rzep 150 mm	22-50-0350-50	RW	0010072/1	2012-02-09	1,23	12	14,76
0568/NB/01/2012	KRĄŻEK PRZYLEPNY PAPIER.FI-240	22-50-0352-50	RW	0010072/1	2012-02-09	1,38	6	8,28
0568/NB/01/2012	Szpachla mała zielona	99-99-9995-54	RW	01407/12	2012-02-09	18,00	1	18,00
0568/NB/01/2012	TAŚMA SZEROKA PAPIEROWA 38/ CV	17-61-2113-50	RW	0010072/1	2012-02-09	5,65	1	5,65
0568/NB/01/2012	Zmywacz silikonowy	8210025685	RW	01408/12	2012-02-09	11,20	1	11,20
Typ zlecenia: NB	**Pojazd: 25**						**Razem:**	**65,61**

2.3.2 Numer zlecenia

Bez szczegółów - zbiorczy

Opis:

Wydruk przedstawia zużycie materiałów według numeru zlecenia w zestawieniu zbiorczym.

Parametry:

- Okres
- Rodzaj wydruku
- Zlecenia

Sortowanie:

Wg numeru zlecenia

Kolumny:

- Numer zlecenia
- Wartość

Podsumowania:

- Wartość

Przykład wydruku:

Zużycie materiałów za okres: 2012-02-01 - 2012-02-01

Numery zleceń : Bez szczegółów - zbiorczy

Numery zleceń : Wszystkie

Numer zlecenia	Wartość (zł)
0003/NB/02/2012	322,38
0006/NB/02/2012	86,10
0007/NB/02/2012	98,00
0008/NB/02/2012	103,03
0009/NB/02/2012	359,82
0012/NB/02/2012	40,00
0015/NB/02/2012	40,00
0020/NB/02/2012	4,10
0021/NB/02/2012	80,00
0025/NB/02/2012	135,00
0031/NB/02/2012	1 400,00
0032/NB/02/2012	207,00
0112/NB/01/2012	1 570,00
0275/NB/01/2012	-100,00
0731/NB/01/2012	546,96
0768/NB/01/2012	820,00
0835/NB/01/2012	185,00
0842/NB/01/2012	6,25
2000/NB/02/2012	70,00
Razem:	**5 973,64**

Szczegółowy

Opis:

Wydruk przedstawia zużycie materiałów według numeru zlecenia w zestawieniu szczegółowym.

Parametry:

- Okres
- Rodzaj wydruku
- Zlecenia

Sortowanie:

Wg numeru zlecenia

Kolumny:

- Numer zlecenia

- Nazwa
- Indeks
- Symbol dokumentu
- Numer dokumentu
- Data rozchodu
- Cena
- Ilość
- Wartość

Podsumowania:

- Wartość

Przykład wydruku:

Zużycie materiałów za okres: 2012-02-01 - 2012-03-30

Numery zleceń : Szczegółowy

Numery zleceń : Wszystkie

Nr zlecenia: 0003/NB/02/2012

Nazwa	Indeks	Symb. dok.	Numer dok.	Data rozchodu	Cena (zł)	Ilość	Wartość (zł)
Korek M22x1,5	8210029037	RW	01194/12	2012-02-01	3,94	2	7,88
Tłumik hałasu	99-99-9995-25	RW	01195/12	2012-02-01	42,50	1	42,50
Uszczelka miedziana	99-99-9995-10	RW	01196/12	2012-02-01	0,50	2	1,00
Zawór jednokierunkowy	8210028852	RW	01193/12	2012-02-01	41,00	1	41,00
Zawór przekaźnikowy /R	8210025965	RW	01091/12	2012-02-01	250,00	1	250,00
ZAWÓR PRZEKAŹNIKOWY	80-44-5250-70	ZW	0220060/1	2012-02-01	20,00	1	-20,00
Numer zlecenia: 0003/NB/02/2012						**Razem:**	**322,38**

Nr zlecenia: 0004/NB/02/2012

Nazwa	Indeks	Symb. dok.	Numer dok.	Data rozchodu	Cena (zł)	Ilość	Wartość (zł)
Kolanko silikonowe	8210026064	RW	01203/12	2012-02-02	36,00	1	36,00
POMPA OGRZEWANIA "I"	80-37-6045-70	ZW	0220058/1	2012-02-02	53,00	1	-53,00
Pompka obiegowa	99-99-9991-64	RW	01086/12	2012-02-02	260,00	1	260,00
Numer zlecenia: 0004/NB/02/2012						**Razem:**	**243,00**

Typ dokumentu

Opis:

Wydruk przedstawia zużycie materiałów według numeru zlecenia ze względu na typ dokumentu.

Parametry:

- Okres
- Rodzaj wydruku
- Zlecenia

Sortowanie:

Wg numeru zlecenia, symbolu dokumentu

Kolumny:

- Numer zlecenia

- Symbol dokumentu
- Numer dokumentu
- Nazwa
- Indeks
- Data rozchodu
- Cena
- Ilość
- Wartość

Podsumowania:

- Wartość

Przykład wydruku:

Zużycie materiałów za okres: 2012-02-01 - 2012-03-30

Numery zleceń : Typ dokumentu

Numery zleceń : Wszystkie

Numer zlecenia: 0003/NB/02/2012	Symb. dok.: RW					
Numer dok.	**Nazwa**	**Indeks**	**Data rozchodu**	**Cena (zł)**	**Ilość**	**Wartość (zł)**
01091/12	Zawór przekaźnikowy /R	8210025965	2012-02-01	250,00	1	250,00
01193/12	Zawór jednokierunkowy	8210028852	2012-02-01	41,00	1	41,00
01194/12	Korek M22x1,5	8210029037	2012-02-01	3,94	2	7,88
01195/12	Tłumik hałasu	99-99-9995-25	2012-02-01	42,50	1	42,50
01196/12	Uszczelka miedziana	99-99-9995-10	2012-02-01	0,50	2	1,00
Numer zlecenia: 0003/NB/02/2012	**Symbol dokumentu: RW**				**Razem:**	**342,38**

Numer zlecenia: 0003/NB/02/2012	Symb. dok.: ZW					
Numer dok.	**Nazwa**	**Indeks**	**Data rozchodu**	**Cena (zł)**	**Ilość**	**Wartość (zł)**
0220060/1	ZAWÓR PRZEKAŹNIKOWY	80-44-5250-70	2012-02-01	20,00	1	-20,00
Numer zlecenia: 0003/NB/02/2012	**Symbol dokumentu: ZW**				**Razem:**	**-20,00**

Numer zlecenia: 0003/NB/02/2012	**Razem: 322,38**

2.3.3 Materiał

Bez szczegółów - zbiorczy

Opis:

Wydruk przedstawia zużycie materiałów według materiału w zestawieniu zbiorczym.

Parametry:

- Okres
- Rodzaj wydruku
- Materiały

Sortowanie:

Wg materiału

Kolumny:

- Materiał
- Indeks
- Cena
- Ilość
- Wartość

Podsumowania:

- Wartość

Przykład wydruku:

Zużycie materiałów za okres: 2012-02-01 - 2012-02-01

Materiały : Bez szczegółów - zbiorczy

Materiały : Wszystkie

Materiał	Indeks	Cena (zł)	Ilość	Wartość (zł)
Czujnik ciśnienia oleju	8210028227	135,00	1	135,00
Filtr osuszacza	8210028617	49,00	3	147,00
Filtr pyłkowy	99-99-9994-61	40,00	2	80,00
Filtr wspomagania	8210026093	6,25	1	6,25
Kolanko silikonowe	99-99-9995-00	45,00	1	45,00
Komplet uszczelek	8210026803	574,00	1	574,00
Końcówka tekalanowa fi 8	8210025696	1,94	2	3,88
Korek M22x1,5	8210029037	3,94	2	7,88
OPONA 275/70-22.5 DO REG.	10-11-3101-70	318,60	1	-318,60
OPONA 275/70-22.5 REG.	10-11-3101-90	569,55	3	1 686,56
OPONA 275/70-22.5 ZŁOM	10-10-0803-70	0,50	2	-1,00
Oring	8210028284	2,10	1	2,10
Pasek klinowy 13x1250 AVX	99-99-9994-97	10,00	1	10,00
Płyn do ukł. pneumatycznego	8210029031	24,82	2	49,64
Poduszka silnika tył	8210026504	185,00	1	185,00
POMPA OGRZEWANIA "I"	80-37-6045-70	53,00	1	-53,00
Pompka obiegowa	99-99-9991-64	260,00	1	260,00
Przekaxnik blokady rozruchu	8210026235	180,00	1	180,00
Przewód paliwa/igielitowy -Fi 4	8210026394	9,90	10	99,00
Przewód tekalanowy	8210025779	3,75	1	3,75
Regulator napięcia 28V	8210027363	80,00	1	80,00
RĘCZNIK PRZEM."SAGA"/ZIELONY/2szt/	17-00-0101-50	17,50	4	70,00
Rolka wylacznika rozruchu	8210026435	50,00	1	50,00
Szybkozłączka	8210026142	10,79	2	21,58
Śruba głowicy	99-99-9993-68	16,50	24	396,00
Tłumik hałasu	99-99-9995-25	42,50	1	42,50
turbosprężarka	80-42-0014-70	100,00	1	-100,00
Uszczelka głowicy	8210027082	136,00	3	408,00
Uszczelka miedziana	99-99-9995-10	0,50	2	1,00
Uszczelka miedziana 14x18x1,5	8210025861	0,27	2	0,54
Uszczelka miedziana 33x39x2	8210028521	0,89	4	3,56
Uszczelka p-py wody MAN	8210026596	29,00	1	29,00
Wspornik	8210026268	31,00	3	93,00
Wylacznik	8210026436	105,00	1	105,00
Wymiennik ciepla	8210026562	1 400,00	1	1 400,00
Zawór jednokierunkowy	8210028852	41,00	1	41,00
Zawór przekaźnikowy /R	8210025965	250,00	1	250,00
ZAWÓR PRZEKAŹNIKOWY	80-44-5250-70	20,00	1	-20,00
			Razem:	**5 973,64**

Numer zlecenia

Opis:

Wydruk przedstawia zużycie materiałów według materiału ze względu na numer zlecenia.

Parametry:

- Okres
- Rodzaj wydruku
- Materiały

Sortowanie:

Wg materiału, numeru zlecenia

Kolumny:

- Materiał
- Indeks
- Numer zlecenia
- Symbol dokumentu
- Numer dokumentu
- Data rozchodu
- Cena
- Ilość
- Wartość

Podsumowania:

- Ilość
- Wartość

Przykład wydruku:

Zużycie materiałów za okres: 2012-02-01 - 2012-03-21

Materiały : Nr zlecenia

Materiały : Wszystkie

Materiał: Amortyzator tył Man Lion (Indeks: 8210026571)						
Nr zlecenia	Symb. dok.	Numer dok.	Data rozchodu	Cena (zł)	Ilość	Wartość (zł)
0129/NB/02/2012	RW	01161/12	2012-02-05	220,00	1	220,00
Materiał: Amortyzator tył Man Lion				Razem:	1	220,00

Materiał: APLIKATOR (Indeks: 22-50-1008-50)						
Nr zlecenia	Symb. dok.	Numer dok.	Data rozchodu	Cena (zł)	Ilość	Wartość (zł)
2000/NB/02/2012	RW	0010075/1	2012-02-09	0,81	20	16,20
Materiał: APLIKATOR				Razem:	20	16,20

Pojazd

Opis:

Wydruk przedstawia zużycie materiałów według materiału ze względu na pojazd.

Parametry:

- Okres
- Rodzaj wydruku
- Materiały

Sortowanie:

Wg materiału, pojazdu

Kolumny:

- Materiał
- Indeks
- Pojazd
- Symbol dokumentu
- Numer dokumentu
- Typ zlecenia
- Numer zlecenia
- Data rozchodu
- Cena
- Ilość
- Wartość

Podsumowania:

- Ilość
- Wartość

Przykład wydruku:

Zużycie materiałów za okres: 2012-02-01 - 2012-03-21

Materiały : Pojazd

Materiały : Wszystkie

Materiał: Amortyzator tył Man Lion (Indeks: 8210026571)								
Pojazd	Symb. dok.	Numer dok.	Typ zlec.	Nr zlecenia	Data rozchodu	Cena (zł)	Ilość	Wartość (zł)
208	RW	01161/12	NB	0129/NB/02/2012	2012-02-05	220,00	1	220,00
Materiał: Amortyzator tył Man Lion						Razem:	1	220,00

Materiał: APLIKATOR (Indeks: 22-50-1008-50)								
Pojazd	Symb. dok.	Numer dok.	Typ zlec.	Nr zlecenia	Data rozchodu	Cena (zł)	Ilość	Wartość (zł)
1000	RW	0010075/1	NB	2000/NB/02/2012	2012-02-09	0,81	20	16,20
Materiał: APLIKATOR						Razem:	20	16,20

Dni rozchodu

Opis:

Wydruk przedstawia zużycie materiałów według materiału ze względu na dni rozchodu.

Parametry:

- Okres
- Rodzaj wydruku
- Materiały

Sortowanie:

Wg materiału, dni rozchodu

Kolumny:

- Materiał
- Data rozchodu
- Symbol dokumentu
- Numer dokumentu
- Typ zlecenia
- Numer zlecenia
- Cena
- Ilość
- Wartość
- Pojazd

Podsumowania:

- Ilość
- Wartość

Przykład wydruku:

Zużycie materiałów za okres: 2012-02-01 - 2012-03-21

Materiały : Dni rozchodu

Materiały : Wszystkie

Materiał: Amortyzator tył Man Lion (Indeks: 8210026571)								
Data rozchodu	Symb. dok.	Numer dok.	Typ zlec.	Nr zlecenia	Cena (zł)	Ilość	Wartość (zł)	Pojazd
2012-02-05	RW	01161/12	NB	0129/NB/02/2012	220,00	1	220,00	208
Materiał: Amortyzator tył Man Lion						Razem:	1	220,00

Materiał: APLIKATOR (Indeks: 22-50-1008-50)								
Data rozchodu	Symb. dok.	Numer dok.	Typ zlec.	Nr zlecenia	Cena (zł)	Ilość	Wartość (zł)	Pojazd
2012-02-09	RW	0010075/1	NB	2000/NB/02/2012	0,81	20	16,20	1000
Materiał: APLIKATOR						Razem:	20	16,20

2.3.4 Pojazd

Bez szczegółów - zbiorczy

Opis:

Wydruk przedstawia zużycie materiałów według pojazdu w zestawieniu zbiorczym.

Parametry:

- Okres
- Rodzaj wydruku
- Pojazdy

Sortowanie:

Wg pojazdu

Kolumny:

- Pojazd
- Wartość

Podsumowania:

- Wartość

Przykład wydruku:

Zużycie materiałów za okres: 2012-02-01 - 2012-02-01

Pojazdy : Bez szczegółów - zbiorczy

Pojazdy : Wszystkie

Pojazd	Wartość (zł)
160	103,03
161	4,10
162	1 570,00
163	135,00
170	359,82
171	-100,00
174	185,00
175	322,38
178	98,00
207	207,00
212	86,10
216	820,00
217	40,00
222	80,00
223	6,25
226	546,96
230	40,00
235	1 400,00
1000	70,00
Razem:	**5 973,64**

Numer zlecenia - zbiorczy

Opis:

Wydruk przedstawia zużycie materiałów według pojazdu ze względu na numer zlecenia - zestawienie zbiorcze.

Parametry:

- Okres
- Rodzaj wydruku
- Pojazdy

Sortowanie:

Wg pojazdu, numeru zlecenia

Kolumny:

- Pojazd
- Numer zlecenia
- Wartość

Podsumowania:

- Wartość

Przykład wydruku:

Zużycie materiałów za okres: 2012-02-01 - 2012-02-21

Pojazdy : Nr zlecenia - zbiorczy

Pojazdy : Wszystkie

Pojazd: 24	
Nr zlecenia	**Wartość (zł)**
0047/NB/02/2012	282,08
Razem:	**282,08**

Pojazd: 25	
Nr zlecenia	**Wartość (zł)**
0568/NB/01/2012	65,61
Razem:	**65,61**

Pojazd: 160	
Nr zlecenia	**Wartość (zł)**
0008/NB/02/2012	103,03
0163/NB/02/2012	7,80
0836/NB/01/2012	91,68
Razem:	**202,51**

Numer zlecenia

Opis:

Wydruk przedstawia zużycie materiałów według pojazdu ze względu na numer zlecenia.

Parametry:

- Okres
- Rodzaj wydruku
- Pojazdy

Sortowanie:

Wg pojazdu, numeru zlecenia

Kolumny:

- Pojazd
- Numer zlecenia
- Nazwa
- Indeks
- Symbol dokumentu
- Numer dokumentu
- Data rozchodu
- Cena
- Ilość
- Wartość

Podsumowania:

- Wartość

Przykład wydruku:

Zużycie materiałów za okres: 2012-02-01 - 2012-02-01

Pojazdy : Nr zlecenia

Pojazdy : Wszystkie

Pojazd: 160

Nr zlecenia	Nazwa	Indeks	Symb. dok.	Numer dok.	Data rozchodu	Cena (zł)	Ilość	Wartość (zł)
0008/NB/02/2012	Filtr osuszacza	8210028617	RW	01103/12	2012-02-01	49,00	1	49,00
0008/NB/02/2012	Końcówka tekalanowa fi 8	8210025696	RW	01105/12	2012-02-01	1,94	2	3,88
0008/NB/02/2012	Płyn do ukł. pneumatycznego	8210029031	RW	01107/12	2012-02-01	24,82	1	24,82
0008/NB/02/2012	Przewód tekalanowy	8210025779	RW	01104/12	2012-02-01	3,75	1	3,75
0008/NB/02/2012	Szybkozłączka	8210026142	RW	01106/12	2012-02-01	10,79	2	21,58
Pojazd: 160	**Nr zlecenia: 0008/NB/02/2012**						**Razem:**	**103,03**
Pojazd: 160							**Razem:**	**103,03**

Pojazd: 161

Nr zlecenia	Nazwa	Indeks	Symb. dok.	Numer dok.	Data rozchodu	Cena (zł)	Ilość	Wartość (zł)
0020/NB/02/2012	Uszczelka miedziana 14x18x1,5	8210025861	RW	01200/12	2012-02-01	0,27	2	0,54
0020/NB/02/2012	Uszczelka miedziana 33x39x2	8210028521	RW	01201/12	2012-02-01	0,89	4	3,56
Pojazd: 161	**Nr zlecenia: 0020/NB/02/2012**						**Razem:**	**4,10**
Pojazd: 161							**Razem:**	**4,10**

2.3.5 Marka

Bez szczegółów - zbiorczy

Opis:

Wydruk przedstawia zużycie materiałów według marki w zestawieniu zbiorczym.

Parametry:

- Okres
- Rodzaj wydruku
- Marki

Sortowanie:

Wg marki

Kolumny:

- Marka
- Wartość

Podsumowania:

- Wartość

Przykład wydruku:

Zużycie materiałów za okres: 2012-02-01 - 2012-02-21

Marki : Bez szczegółów - zbiorczy

Marki : Wszystkie

Marka	Wartość (zł)
JELCZ 120MM	49,00
JELCZ M-181M	11 668,20
JELCZ M-181MB	202,51
JELCZ M121MA	1 411,07
JELCZ M121MB	1 569,57
JELCZ M121MC	2 434,10
MAN A21 A-VOITH	4 271,10
MAN A21 LIONS CITY	13 133,26
MAN NG272	2 945,53
MAN NG282	492,44
MAN NG312	596,80
MAN NL 263	639,58
MAN NL 283	3 973,90
MAN NL222A	40,00
MAN NL222B	47,52
MAN NL222C	207,00
MAN NL223	5 166,02
MERCEDES-BENZ O 405N	913,00
NEOPLAN AUTOBUS	347,69
VOLKSWAGEN LT 35	525,24
VOLKSWAGEN T4	4 591,87
WARSZTAT	4 000,27
Razem:	**59 225,67**

Pojazd - zbiorczy

Opis:

Wydruk przedstawia zużycie materiałów według marki ze względu na pojazd - zestawienie zbiorcze.

Parametry:

- Okres
- Rodzaj wydruku
- Marki

Sortowanie:

Wg marki, pojazdu

Kolumny:

- Marka
- Pojazd
- Wartość

Podsumowania:

- Wartość

Przykład wydruku:

Zużycie materiałów za okres: 2012-02-01 - 2012-02-21

Marki : Pojazd - zbiorczy

Marki : Wszystkie

Marka: JELCZ 120MM	
Pojazd	**Wartość (zł)**
614	49,00
Razem:	**49,00**

Marka: JELCZ M-181M	
Pojazd	**Wartość (zł)**
161	76,38
162	7 208,72
163	583,74
164	2 522,00
165	1 277,36
Razem:	**11 668,20**

Pojazd

Opis:

Wydruk przedstawia zużycie materiałów według marki ze względu na pojazd.

Parametry:

- Okres
- Rodzaj wydruku
- Marki

Sortowanie:

Wg marki, pojazdu

Kolumny:

- Marka
- Pojazd
- Nazwa
- Indeks
- Symbol dokumentu
- Numer dokumentu
- Numer zlecenia
- Data rozchodu

- Cena
- Ilość
- Wartość

Podsumowania:

- Wartość

Przykład wydruku:

Zużycie materiałów za okres: 2012-02-01 - 2012-02-21

Marki : Pojazd

Marki : Wszystkie

Marka: JELCZ 120MM	Pojazd: 614							
Nazwa	Indeks	Symb. dok.	Numer dok.	Nr zlecenia	Data rozchodu	Cena (zł)	Ilość	Wartość (zł)
Filtr osuszacza	8210028617	RW	01330/12	0227/NB/02/2012	2012-02-08	49,00	1	49,00
Marka: JELCZ 120MM	Pojazd: 614						Razem:	49,00

Marka: JELCZ 120MM	Razem:	49,00

Marka: JELCZ M-181M	Pojazd: 161							
Nazwa	Indeks	Symb. dok.	Numer dok.	Nr zlecenia	Data rozchodu	Cena (zł)	Ilość	Wartość (zł)
Klamka kaset.	8210025981	RW	01363/12	0271/NB/02/2012	2012-02-09	72,00	1	72,00
Seger/Zabezpieczenie	8210026851	RW	01364/12	0271/NB/02/2012	2012-02-09	0,14	2	0,28
Uszczelka miedziana 14x18x1,5	8210025861	RW	01200/12	0020/NB/02/2012	2012-02-01	0,27	2	0,54
Uszczelka miedziana 33x39x2	8210028521	RW	01201/12	0020/NB/02/2012	2012-02-01	0,89	4	3,56
Marka: JELCZ M-181M	Pojazd: 161						Razem:	76,38

2.3.6 Rok produkcji

Bez szczegółów - zbiorczy

Opis:

Wydruk przedstawia zużycie materiałów według roku produkcji w zestawieniu zbiorczym.

Parametry:

- Okres
- Rodzaj wydruku
- Rok produkcji

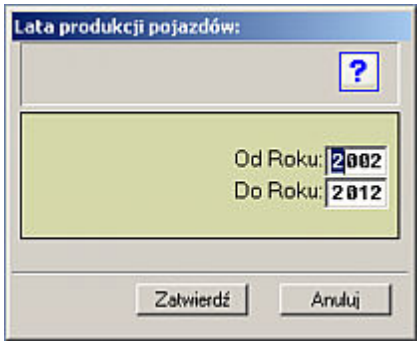

Sortowanie:

Wg roku produkcji

Kolumny:

- Rok produkcji
- Wartość

Podsumowania:

- Wartość

Przykład wydruku:

Zużycie materiałów za okres: 2012-02-01 - 2012-02-21

Rok produkcji pojazdu: Bez szczegółów - zbiorczy

Rok produkcji pojazdu : 2002 - 2012

Rok produkcji pojazdu	Wartość (zł)
2002	5 373,02
2003	1 979,96
2004	1 993,94
2005	4 271,10
2006	13 133,26
Razem:	**26 751,28**

Pojazd - zbiorczy

Opis:

Wydruk przedstawia zużycie materiałów według roku produkcji ze względu na pojazd - zestawienie zbiorcze.

Parametry:

- Okres
- Rodzaj wydruku
- Rok produkcji

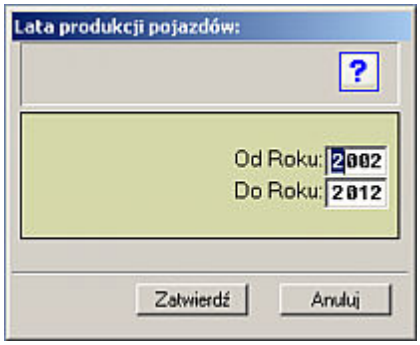

Sortowanie:

Wg roku produkcji, pojazdu

Kolumny:

- Rok produkcji
- Pojazd
- Wartość

Podsumowania:

- Wartość

Przykład wydruku:

Zużycie materiałów za okres: 2012-02-01 - 2012-02-21

Rok produkcji pojazdu: Pojazd - zbiorczy

Rok produkcji pojazdu : 2002 - 2012

Rok produkcji pojazdu: 2002	
Pojazd	**Wartość (zł)**
207	207,00
208	220,00
209	4 190,02
210	756,00
Razem:	**5 373,02**

Rok produkcji pojazdu: 2003	
Pojazd	**Wartość (zł)**
226	1 719,96
228	260,00
Razem:	**1 979,96**

Pojazd

Opis:

Wydruk przedstawia zużycie materiałów według roku produkcji ze względu na pojazd.

Parametry:

- Okres
- Rodzaj wydruku
- Rok produkcji

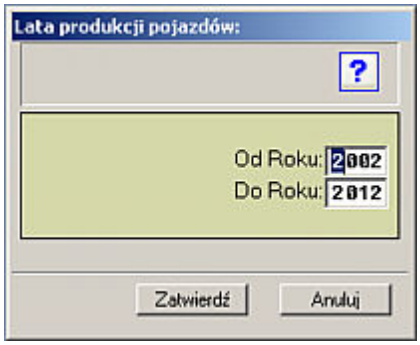

Sortowanie:

Wg roku produkcji, pojazdu

Kolumny:

- Rok produkcji
- Pojazd
- Nazwa
- Indeks

- Symbol dokumentu
- Numer dokumentu
- Numer zlecenia
- Data rozchodu
- Cena
- Ilość
- Wartość

Podsumowania:

- Wartość

Przykład wydruku:

Zużycie materiałów za okres: 2012-02-01 - 2012-02-21

Rok produkcji pojazdu: Pojazd

Rok produkcji pojazdu : 2002 - 2012

Rok produkcji pojazdu: 2002	Pojazd: 207							
Nazwa	Indeks	Symb. dok.	Numer dok.	Nr zlecenia	Data rozchodu	Cena (zł)	Ilość	Wartość (zł)
POMPA OGRZEWANIA "I"	80-37-6045-70	ZW	0220056/1	0032/NB/02/2012	2012-02-01	53,00	1	-53,00
Pompka obiegowa	99-99-9991-64	RW	01085/12	0032/NB/02/2012	2012-02-01	260,00	1	260,00
Rok produkcji: 2002 Pojazd: 207							Razem:	207,00

Rok produkcji pojazdu: 2002	Pojazd: 208							
Nazwa	Indeks	Symb. dok.	Numer dok.	Nr zlecenia	Data rozchodu	Cena (zł)	Ilość	Wartość (zł)
Amortyzator tyl Man Lion	8210026571	RW	01161/12	0129/NB/02/2012	2012-02-05	220,00	1	220,00
Rok produkcji: 2002 Pojazd: 208							Razem:	220,00

Marka - zbiorczy

Opis:

Wydruk przedstawia zużycie materiałów według roku produkcji ze względu na markę - zestawienie zbiorcze.

Parametry:

- Okres
- Rodzaj wydruku
- Rok produkcji

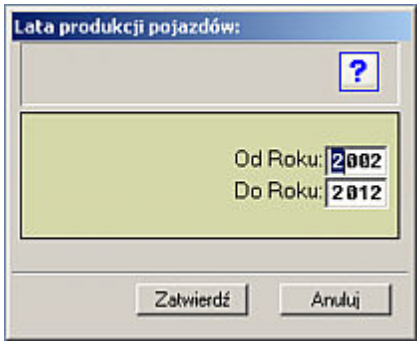

Sortowanie:

Wg roku produkcji, marki

Kolumny:

- Rok produkcji
- Marka
- Wartość

Podsumowania:

- Wartość

Przykład wydruku:

Zużycie materiałów za okres: 2012-02-01 - 2012-02-21

Rok produkcji pojazdu: Marka - zbiorczy

Rok produkcji pojazdu : 2002 - 2012

Rok produkcji pojazdu: 2002	
Marka	**Wartość (zł)**
MAN NL222C	207,00
MAN NL223	5 166,02
Razem:	**5 373,02**

Rok produkcji pojazdu: 2003	
Marka	**Wartość (zł)**
MAN NL 283	1 979,96
Razem:	**1 979,96**

Marka

Opis:

Wydruk przedstawia zużycie materiałów według roku produkcji ze względu na markę.

Parametry:

- Okres
- Rodzaj wydruku
- Rok produkcji

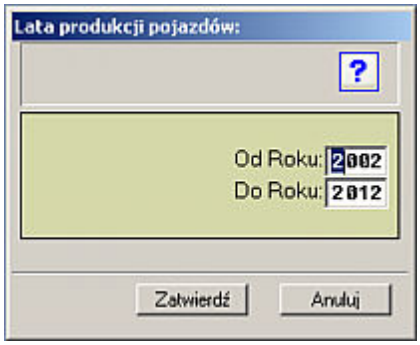

Sortowanie:

Wg roku produkcji, pojazdu

Kolumny:

- Rok produkcji
- Marka
- Nazwa
- Indeks
- Symbol dokumentu
- Numer dokumentu
- Numer zlecenia
- Data rozchodu
- Cena
- Ilość
- Wartość

Podsumowania:

- Wartość

Przykład wydruku:

Zużycie materiałów za okres: 2012-02-01 - 2012-02-21

Rok produkcji pojazdu: Marka

Rok produkcji pojazdu : 2002 - 2012

Rok produkcji pojazdu: 2002	Marka: MAN NL222C							
Nazwa	Indeks	Symb. dok.	Numer dok.	Nr zlecenia	Data rozchodu	Cena (zł)	Ilość	Wartość (zł)
POMPA OGRZEWANIA "I"	80-37-6045-70	ZW	0220056/1	0032/NB/02/2012	2012-02-01	53,00	1	-53,00
Pompka obiegowa	99-99-9991-64	RW	01085/12	0032/NB/02/2012	2012-02-01	260,00	1	260,00
Rok produkcji: 2002 Marka: MAN NL222C							Razem:	207,00

Rok produkcji pojazdu: 2002	Marka: MAN NL223							
Nazwa	Indeks	Symb. dok.	Numer dok.	Nr zlecenia	Data rozchodu	Cena (zł)	Ilość	Wartość (zł)
Amortyzator tyl Man Lion	8210026571	RW	01161/12	0129/NB/02/2012	2012-02-05	220,00	1	220,00
CHŁODNICA "MAN"	80-42-4206-70	ZW	0220062/1	0072/NB/02/2012	2012-02-03	200,00	1	-200,00
Chłodnica wody	8210029038	RW	01186/12	0072/NB/02/2012	2012-02-03	2 300,00	1	2 300,00
Czujnik optyczny	8210026867	RW	01361/12	0234/NB/02/2012	2012-02-08	97,00	1	97,00
Dysza paliwa	8210026617	RW	01360/12	0234/NB/02/2012	2012-02-08	39,00	1	39,00
Kolanko silikonowe fi30 130 x 130	8210027942	RW	01187/12	0072/NB/02/2012	2012-02-03	28,00	2	56,00
Obudowa wtyki	8210029056	RW	01437/12	0352/NB/02/2012	2012-02-12	31,02	1	31,02
Opaska 60/74	8210026594	RW	01185/12	0072/NB/02/2012	2012-02-03	37,00	2	74,00
Opaska zaciskowa	8210028107	RW	01191/12	0072/NB/02/2012	2012-02-03	143,00	2	286,00
Oring chłodnicy	8210027322	RW	01189/12	0072/NB/02/2012	2012-02-03	9,00	2	18,00
Pióro wycieraczka	99-99-9994-65	RW	01410/12	0287/NB/02/2012	2012-02-09	58,00	2	116,00
Podpora klapy	8210025758	RW	01190/12	0072/NB/02/2012	2012-02-03	89,00	2	178,00
pompka paliwa	8210026984	RW	01359/12	0234/NB/02/2012	2012-02-08	770,00	1	770,00
Silnik nagrzewnicy	8210026276	RW	01267/12	0158/NB/02/2012	2012-02-06	189,00	2	378,00
Silnik nagrzewnicy	8210026276	RW	01411/12	0290/NB/02/2012	2012-02-09	189,00	2	378,00
Wkład filtra pal.	8210027100	RW	01358/12	0234/NB/02/2012	2012-02-08	13,00	1	13,00
Wyłacznik ciśnieniowy	8210027430	RW	01436/12	0352/NB/02/2012	2012-02-12	161,00	1	161,00
Złaczka silikonowa - przewód fi 32	8210027997	RW	01188/12	0072/NB/02/2012	2012-02-03	53,00	1	53,00
Złączka chłodnicy	8210028217	RW	01192/12	0072/NB/02/2012	2012-02-03	198,00	1	198,00
Rok produkcji: 2002 Marka: MAN NL223							Razem:	5 166,02

Rok produkcji: 2002	Razem:	5 373,02

2.3.7 Dni

Bez szczegółów - zbiorczy

Opis:

Wydruk przedstawia zużycie materiałów według dni w zestawieniu zbiorczym.

Parametry:

- Okres
- Rodzaj wydruku

Sortowanie:

Wg daty

Kolumny:

- Data rozchodu
- Wartość

Podsumowania:

- Wartość

Przykład wydruku:

Zużycie materiałów za okres: 2012-02-01 - 2012-02-21

Dni: Bez szczegółów - zbiorczy

Data rozchodu	Wartość (zł)
2012-02-01	5 973,64
2012-02-02	-817,39
2012-02-03	21 746,93
2012-02-05	913,63
2012-02-06	5 506,66
2012-02-07	7 891,95
2012-02-08	-890,91
2012-02-09	7 242,80
2012-02-10	2 974,99
2012-02-12	413,74
2012-02-13	8 269,63
Razem:	**59 225,67**

Typ zlecenia

Opis:

Wydruk przedstawia zużycie materiałów według dni ze względu na typ zlecenia.

Parametry:

- Okres
- Rodzaj wydruku

Sortowanie:

Wg daty, typu zlecenia

Kolumny:

- Data rozchodu

- Typ zlecenia
- Numer zlecenia
- Nazwa
- Indeks
- Symbol dokumentu
- Numer dokumentu
- Cena
- Ilość
- Wartość

Podsumowania:

- Wartość

Przykład wydruku:

Zużycie materiałów za okres: 2012-02-01 - 2012-02-21

Dni : Typ dokumentu

Data rozchodu: 2012-02-01

Typ zlec.	Nr zlecenia	Nazwa	Indeks	Symb. dok.	Numer dok.	Cena (zł)	Ilość	Wartość (zł)
NB	0003/NB/02/2012	Korek M22x1,5	8210029037	RW	01194/12	3,94	2	7,88
NB	0003/NB/02/2012	Tłumik hałasu	99-99-9995-25	RW	01195/12	42,50	1	42,50
NB	0003/NB/02/2012	Uszczelka miedziana	99-99-9995-10	RW	01196/12	0,50	2	1,00
NB	0003/NB/02/2012	Zawór jednokierunkowy	8210028852	RW	01193/12	41,00	1	41,00
NB	0003/NB/02/2012	Zawór przekaźnikowy /R	8210025965	RW	01091/12	250,00	1	250,00
NB	0003/NB/02/2012	ZAWÓR PRZEKAŹNIKOWY	80-44-5250-70	ZW	0220060/1	20,00	1	-20,00
Data: 2012-02-01 Typ zlecenia: NB Nr zlecenia: 0003/NB/02/2012							**Razem:**	**322,38**
NB	0006/NB/02/2012	Kolanko silikonowe	99-99-9995-00	RW	01093/12	45,00	1	45,00
NB	0006/NB/02/2012	Oring	8210028284	RW	01095/12	2,10	1	2,10
NB	0006/NB/02/2012	Pasek klinowy 13x1250 AVX	99-99-9994-97	RW	01094/12	10,00	1	10,00
NB	0006/NB/02/2012	Uszczelka p-py wody MAN	8210026596	RW	01092/12	29,00	1	29,00
Data: 2012-02-01 Typ zlecenia: NB Nr zlecenia: 0006/NB/02/2012							**Razem:**	**86,10**
NB	0007/NB/02/2012	Filtr osuszacza	8210028617	RW	01097/12	49,00	2	98,00
Data: 2012-02-01 Typ zlecenia: NB Nr zlecenia: 0007/NB/02/2012							**Razem:**	**98,00**

Typ dokumentu

Opis:

Wydruk przedstawia zużycie materiałów według dni ze względu na typ dokumentu.

Parametry:

- Okres
- Rodzaj wydruku

Sortowanie:

Wg daty, typu dokumentów

Kolumny:

- Data rozchodu
- Symbol dokumentu
- Numer dokumentu
- Nazwa
- Indeks

- Typ zlecenia
- Numer zlecenia
- Cena
- Ilość
- Wartość

Podsumowania:

- Wartość

Przykład wydruku:

Zużycie materiałów za okres: 2012-02-01 - 2012-02-21

Dni : Symbol dokumentu

Data rozchodu: 2012-02-09

Symb. dok.	Numer dok.	Nazwa	Indeks	Typ zlec.	Nr zlecenia	Cena (zł)	Ilość	Wartość (zł)
RW	01396/12	Tulejka prowadząca 35x39x30	8210028615	NB	0253/NB/02/2012	12,70	3	38,10
RW	01398/12	Szpachel mały	8210025988	NB	0836/NB/01/2012	13,54	1	13,54
RW	01399/12	Podkład silver	99-99-9994-05	NB	0836/NB/01/2012	25,23	1	25,23
RW	01400/12	Pióro wycieraczki	8210025676	PT	0262/PT/02/2012	58,00	2	116,00
RW	01401/12	Płyn do ukł. pneumatycznego	8210029031	PT	0262/PT/02/2012	24,82	1	24,82
RW	01402/12	Szybkozłącze fi 8	99-99-9994-72	NB	0112/NB/01/2012	3,92	4	15,68
RW	01403/12	Końcówka tekalanowa fi 8	8210025696	NB	0112/NB/01/2012	1,94	4	7,76
RW	01404/12	Oring podst.	8210026487	NB	0112/NB/01/2012	2,46	1	2,46
RW	01405/12	Zabierak	8210029050	NB	0112/NB/01/2012	73,05	1	73,05
RW	01406/12	Nakrętka	8210027220	NB	0112/NB/01/2012	10,30	4	41,20
RW	01407/12	Szpachla mała zielona	99-99-9995-54	NB	0568/NB/01/2012	18,00	1	18,00
RW	01408/12	Zmywacz silikonowy	8210025685	NB	0568/NB/01/2012	11,20	1	11,20
RW	01409/12	Pióro wycieraczka	99-99-9994-65	NB	0295/NB/02/2012	58,00	2	116,00
RW	01410/12	Pióro wycieraczka	99-99-9994-65	NB	0287/NB/02/2012	58,00	2	116,00
RW	01411/12	Silnik nagrzewnicy	8210026276	NB	0290/NB/02/2012	189,00	2	378,00
RW	01425/12	Zawór bezpieczeństwa	99-99-9991-97	NB	0112/NB/01/2012	125,00	1	125,00
RW	0220004/1	POMPA WTRYSKOWA	80-42-0015-70	NB	0204/NB/02/2012	500,00	1	500,00
RW	1410036/1	PŁYN DO SPRYSKIWACZA SZYB	09-72-2215-50	NB	2000/NB/02/2012	4,61	40	184,40
RW	1410036/1	ŚRODEK ZMYWAJĄCY "TERPANOL"	09-72-2238-50	NB	2000/NB/02/2012	26,39	1	26,39
Data: 2012-02-09		**Symbol dokumentu: RW**					**Razem:**	**8 242,80**
ZW	0220069/1	POMPA WTRYSKOWA	80-42-0015-70	NB	0835/NB/01/2012	500,00	1	-500,00
ZW	0220070/1	POMPA WTRYSKOWA	80-42-0015-70	NB	0204/NB/02/2012	500,00	1	-500,00
Data: 2012-02-09		**Symbol dokumentu: ZW**					**Razem:**	**-1 000,00**
Data: 2012-02-09							**Razem:**	**7 242,80**

2.3.8 Typy dokumentów

Bez szczegółów - zbiorczy

Opis:

Wydruk przedstawia zużycie materiałów według typu dokumentów w zestawieniu zbiorczym.

Parametry:

- Okres
- Rodzaj wydruku
- Typ dokumentu

Sortowanie:

Wg typu dokumentu

Kolumny:

- Symbol dokumentu
- Wartość

Podsumowania:

- Wartość

Przykład wydruku:

Zużycie materiałów za okres: 2012-02-01 - 2012-02-21

Typy dokumentów : Bez szczegółów - zbiorczy
Typy dokumentów : Wszystkie

Symbol dokumentu	Wartość (zł)
RW	91 775,27
ZW	-32 549,60
Razem:	**59 225,67**

Numer dokumentu

Opis:

Wydruk przedstawia zużycie materiałów według typu dokumentów ze względu na numer dokumentu.

Parametry:

- Okres
- Rodzaj wydruku
- Typ dokumentu

Sortowanie:

Wg typu dokumentu, numeru dokumentu

Kolumny:

- Typ dokumentu
- Numer dokumentu
- Nazwa
- Indeks
- Typ zlecenia
- Numer zlecenia
- Data rozchodu
- Cena
- Ilość
- Wartość

Podsumowania:

- Wartość

Przykład wydruku:

Zużycie materiałów za okres: 2012-02-01 - 2012-02-21

Typy dokumentów : Nr dokumentu
Typy dokumentów : Wszystkie

Typ dokumentu: RW	Nr dokumentu: FZ 29498						
Nazwa	Indeks	Typ zlec.	Nr zlec.	Data rozchodu	Cena (zł)	Ilość	Wartość (zł)
Pompka obiegowa	99-99-9991-64	NB	0152/NB/02/2012	2012-02-06	260,00	1	260,00
Typ dokumentu: RW	Nr dokumentu: FZ 29498					Razem:	260,00

Typ dokumentu: RW	Nr dokumentu: FZ 29904						
Nazwa	Indeks	Typ zlec.	Nr zlec.	Data rozchodu	Cena (zł)	Ilość	Wartość (zł)
Lampa kierunkowskazu	8210026143	PT	0035/PT/02/2012	2012-02-02	56,00	1	56,00
Pióro wycieraczki	8210025676	PT	0262/PT/02/2012	2012-02-09	58,00	2	116,00
Płyn do ukł. pneumatycznego	8210029031	PT	0147/PT/02/2012	2012-02-06	24,82	1	24,82
Płyn do ukł. pneumatycznego	8210029031	PT	0262/PT/02/2012	2012-02-09	24,82	1	24,82
Przewód tekalanowy	99-99-9994-59	PT	0263/PT/02/2012	2012-02-09	14,20	5	71,00
Przycisk drzwi	99-99-9994-99	PT	0263/PT/02/2012	2012-02-09	195,00	1	195,00
Żarówka H-7	99-99-9995-60	PT	0147/PT/02/2012	2012-02-06	18,80	2	37,60
Typ dokumentu: RW	Nr dokumentu: FZ 29904					Razem:	525,24

Marka

Opis:

Wydruk przedstawia zużycie materiałów według typu dokumentów ze względu na markę.

Parametry:

- Okres
- Rodzaj wydruku
- Typ dokumentu

Sortowanie:

Wg typu dokumentu, marki

Kolumny:

- Typ dokumentu
- Marka
- Numer dokumentu
- Nazwa
- Indeks
- Typ zlecenia
- Numer zlecenia
- Data rozchodu
- Cena
- Ilość
- Wartość

Podsumowania:

- Wartość

Przykład wydruku:

Zużycie materiałów za okres: 2012-02-01 - 2012-02-21

Typy dokumentów : Marka
Typy dokumentów : Wszystkie

Typ dokumentu: RW	Marka: NEOPLAN AUTOBUS							
Nr dokumentu	Nazwa	Indeks	Typ zlec.	Nr zlecenia	Data rozchodu	Cena (zł)	Ilość	Wartość (zł)
0010072/1	FOLIA ORACAL ŻÓŁTA	15-41-0101-50	NB	0568/NB/01/2012	2012-02-09	7,72	1	7,72
0010072/1	Krążek na rzep 150 mm	22-50-0350-50	NB	0568/NB/01/2012	2012-02-09	1,23	12	14,76
0010072/1	KRĄŻEK PRZYLEPNY PAPIER.FI-240	22-50-0352-50	NB	0568/NB/01/2012	2012-02-09	1,38	6	8,28
01407/12	Szpachla mała zielona	99-99-9995-54	NB	0568/NB/01/2012	2012-02-09	18,00	1	18,00
0010072/1	TAŚMA SZEROKA PAPIEROWA 38/ CV	17-61-2113-50	NB	0568/NB/01/2012	2012-02-09	5,65	1	5,65
01408/12	Zmywacz silikonowy	8210025685	NB	0568/NB/01/2012	2012-02-09	11,20	1	11,20
01219/12	Lampa przednia NEOPLAN 165X106	8210029040	NB	0047/NB/02/2012	2012-02-06	138,00	2	276,00
01126/12	Złącze elektryczne 4-ro krotne	8210029034	NB	0047/NB/02/2012	2012-02-02	1,24	2	2,48
01127/12	Złącze elektryczne 6-krotne	8210027148	NB	0047/NB/02/2012	2012-02-02	1,80	2	3,60
Typ dokumentu: RW	Marka: NEOPLAN AUTOBUS						Razem:	347,69

Typ dokumentu: RW	Marka: VOLKSWAGEN LT 35							
Nr dokumentu	Nazwa	Indeks	Typ zlec.	Nr zlecenia	Data rozchodu	Cena (zł)	Ilość	Wartość (zł)
01112/12	Lampa kierunkowskazu	8210026143	PT	0035/PT/02/2012	2012-02-02	56,00	1	56,00
01400/12	Pióro wycieraczki	8210025676	PT	0262/PT/02/2012	2012-02-09	58,00	2	116,00
01325/12	Płyn do ukł. pneumatycznego	8210029031	PT	0147/PT/02/2012	2012-02-06	24,82	1	24,82
01401/12	Płyn do ukł. pneumatycznego	8210029031	PT	0262/PT/02/2012	2012-02-09	24,82	1	24,82
01366/12	Przewód tekalanowy	99-99-9994-59	PT	0263/PT/02/2012	2012-02-09	14,20	5	71,00
01367/12	Przycisk drzwi	99-99-9994-99	PT	0263/PT/02/2012	2012-02-09	195,00	1	195,00
01310/12	Żarówka H-7	99-99-9995-60	PT	0147/PT/02/2012	2012-02-06	18,80	2	37,60
Typ dokumentu: RW	Marka: VOLKSWAGEN LT 35						Razem:	525,24

Pojazd

Opis:

Wydruk przedstawia zużycie materiałów według typu dokumentów ze względu na pojazd.

Parametry:

- Okres
- Rodzaj wydruku
- Typ dokumentu

Sortowanie:

Wg typu dokumentu, pojazdu

Kolumny:

- Typ dokumentu
- Pojazd
- Numer dokumentu
- Nazwa
- Indeks
- Typ zlecenia
- Numer zlecenia
- Data rozchodu
- Cena
- Ilość
- Wartość

Podsumowania:

- Wartość

Przykład wydruku:

Zużycie materiałów za okres: 2012-02-01 - 2012-02-21

Typy dokumentów : Pojazd
Typy dokumentów : Wszystkie

Typ dokumentu: RW	Pojazd: 24							
Numer dok.	Nazwa	Indeks	Typ zlec.	Nr zlecenia	Data rozchod	Cena (zł)	Ilość	Wartość (zł)
01219/12	Lampa przednia NEOPLAN 165X106	8210029040	NB	0047/NB/02/2012	2012-02-06	138,00	2	276,00
01126/12	Złącze elektryczne 4-ro krotne	8210029034	NB	0047/NB/02/2012	2012-02-02	1,24	2	2,48
01127/12	Złącze elektryczne 6-krotne	8210027148	NB	0047/NB/02/2012	2012-02-02	1,80	2	3,60
Typ dokumentu: RW	Pojazd: 24						Razem:	282,08

Typ dokumentu: RW	Pojazd: 25							
Numer dok.	Nazwa	Indeks	Typ zlec.	Nr zlecenia	Data rozchod	Cena (zł)	Ilość	Wartość (zł)
0010072/1	FOLIA ORACAL ŻÓŁTA	15-41-0101-50	NB	0568/NB/01/2012	2012-02-09	7,72	1	7,72
0010072/1	Krążek na rzep 150 mm	22-50-0350-50	NB	0568/NB/01/2012	2012-02-09	1,23	12	14,76
0010072/1	KRĄŻEK PRZYLEPNY PAPIER.FI-240	22-50-0352-50	NB	0568/NB/01/2012	2012-02-09	1,38	6	8,28
01407/12	Szpachla mała zielona	99-99-9995-54	NB	0568/NB/01/2012	2012-02-09	18,00	1	18,00
0010072/1	TAŚMA SZEROKA PAPIEROWA 38/ CV	17-61-2113-50	NB	0568/NB/01/2012	2012-02-09	5,65	1	5,65
01408/12	Zmywacz silikonowy	8210025685	NB	0568/NB/01/2012	2012-02-09	11,20	1	11,20
Typ dokumentu: RW	Pojazd: 25						Razem:	65,61

2.4 Koszty naprawy pojazdów

Grupa wydruków przedstawiająca koszty naprawy pojazdów:

POJAZD

- Zbiorczy
- Numer zlecenia
- Typ zlecenia

MARKA

- Zbiorczy
- Pojazdy

TYP ZLECENIA

- Zbiorczy
- Pojazdy
- Marki
- Zlecenia

ROK PRODUKCJI

- Zbiorczy
- Marki

2.4.1 Pojazd

Zbiorczy

Opis:

Wydruk przedstawia koszty naprawy pojazdów w wybranym okresie według pojazdów w

zestawieniu zbiorczym.

Parametry:

- Okres
- Rodzaj zestawienia danych

- Pojazdy
- Wybór wydruku

Sortowanie:

Wg numeru bocznego pojazdu.

Kolumny:

- Marka
- Rok produkcji
- Ile zleceń
- Roboczogodziny
- Inne - wartość
- Robocizna - wartość
- Materiały - wartość
- Razem - wartość

Podsumowania:

- Ile zleceń
- Roboczogodziny
- Wartość

Przykład wydruku:

Koszty naprawy pojazdów
w okresie od 2012-05-01 do 2012-05-31

Rok produkcji : Marki

Filtr:
- Rok produkcji : 2002 - 2012
- Wykonawca : Wszyscy

Zlecenia: Otwarte w okresie

Marka	Rok produkcji	Ile zleceń	Roboczo godziny	Wartość [zł]			
				Inne	Robocizna	Materiały	Razem
CACCIAMALI IVECO 65C URBA	----	13	80:00		3 840,00	312,64	4 152,64
	Razem:	13	80:00	0,00	3 840,00	312,64	4 152,64
WÓZEK WIDŁOWY DV-1792	----	1	3:00		144,00		144,00
	Razem:	1	3:00	0,00	144,00	0,00	144,00
IKARUS 260	1983	1					
	1984	5	22:00		1 056,00	68,86	1 124,86
	1985	1	4:30		216,00		216,00
	Razem:	7	26:30	0,00	1 272,00	68,86	1 340,86
IKARUS 280.26	1985	7	70:55		3 404,00	692,19	4 096,19
	Razem:	7	70:55	0,00	3 404,00	692,19	4 096,19
JELCZ M 11	1986	29	216:50		10 408,00	4 719,33	15 127,33
	1988	152	1223:25	287,47	58 724,00	29 183,28	88 194,75
	1989	74	360:50		17 320,00	5 306,90	22 626,90
	1990	53	300:00		14 400,00	6 678,03	21 078,03
	Razem:	308	2101:05	287,47	100 852,00	45 887,54	147 027,01
MERCEDES-BENZ 405 GN (18)	1992	19	125:40		6 032,00	1 253,13	7 285,13
	Razem:	19	125:40	0,00	6 032,00	1 253,13	7 285,13
JELCZ 120 M	1994	16	87:30		4 200,00	563,54	4 763,54
	Razem:	16	87:30	0,00	4 200,00	563,54	4 763,54
JELCZ M 121 M	1995	39	301:10		14 456,00	5 858,06	20 314,06
	Razem:	39	301:10	0,00	14 456,00	5 858,06	20 314,06
JELCZ M 121 MB	1995	19	97:30		4 680,00	1 263,41	5 943,41

Numer zlecenia

Opis:

Wydruk przedstawia koszty naprawy pojazdów w wybranym okresie według pojazdów ze względu na numer zlecenia.

Parametry:

- Okres
- Rodzaj zestawienia danych

- Pojazdy
- Wybór wydruku

Sortowanie:

Wg numeru bocznego pojazdu.

Kolumny:

- Numer zlecenia
- Typ zlecenia
- Otwarcie zlecenia
- Zamknięcie zlecenia

- Roboczogodziny
- Inne - wartość
- Robocizna - wartość
- Materiały - wartość
- Razem - wartość

Podsumowania:

- Roboczogodziny
- Wartość

Przykład wydruku:

Koszty naprawy pojazdów
w okresie od 2012-05-01 do 2012-05-31

Pojazdy : Numery zleceń

Filtr:
- Pojazdy : Wszystkie
- Wykonawca : Wszyscy

Zlecenia: Otwarte w okresie

Pojazd: 22056 (Marka: JELCZ M 11 Rok produkcji: 1988)

Nr zlecenia	Typ zlec.	Otwarcie zlecenia	Zamknięcie zlecenia	Roboczo godziny	Wartość [zł]			
					Inne	Robocizna	Materiały	Razem
NP/22056/0001/2012/	NP	2012-05-15 07:29	2012-05-30 11:02	6:30	287,47	312,00	36,41	635,88
			Razem:	6:30	287,47	312,00	36,41	635,88

Pojazd: 22184 (Marka: JELCZ M 121 M Rok produkcji: 1996)

Nr zlecenia	Typ zlec.	Otwarcie zlecenia	Zamknięcie zlecenia	Roboczo godziny	Wartość [zł]			
					Inne	Robocizna	Materiały	Razem
NP/22184/0001/2012/	NP	2012-05-25 05:05	2012-05-25 07:38	1:30		72,00	167,13	239,13
			Razem:	1:30	0,00	72,00	167,13	239,13

Pojazd: 22191 (Marka: NEOPLAN N4020 Rok produkcji: 1996)

Nr zlecenia	Typ zlec.	Otwarcie zlecenia	Zamknięcie zlecenia	Roboczo godziny	Wartość [zł]			
					Inne	Robocizna	Materiały	Razem
NP/22191/0002/2012/	NP	2012-05-04 03:03	2012-05-30 11:09	2:00	224,20	96,00	49,01	369,21
			Razem:	2:00	224,20	96,00	49,01	369,21

Pojazd: 22207 (Marka: NEOPLAN N4020 Rok produkcji: 1997)

Nr zlecenia	Typ zlec.	Otwarcie zlecenia	Zamknięcie zlecenia	Roboczo godziny	Wartość [zł]			
					Inne	Robocizna	Materiały	Razem
NP/22207/0001/2012/	NP	2012-05-13 10:34	2012-05-15 08:19	4:00		192,00	141,17	333,17
			Razem:	4:00	0,00	192,00	141,17	333,17

Typ zlecenia

Opis:

Wydruk przedstawia koszty naprawy pojazdów w wybranym okresie według pojazdów ze względu na typ zlecenia.

Parametry:

- Okres
- Rodzaj zestawienia danych

- Pojazdy
- Wybór wydruku

Sortowanie:

Wg numeru bocznego pojazdu.

Kolumny:

- Numer zlecenia
- Typ zlecenia
- Otwarcie zlecenia
- Roboczogodziny
- Inne - wartość
- Robocizna - wartość
- Materiały - wartość
- Razem - wartość

Podsumowania:

- Roboczogodziny
- Wartość

Przykład wydruku:

Koszty naprawy pojazdów
w okresie od 2012-05-01 do 2012-05-31

Pojazdy : Typy zleceń

Filtr:
- Pojazdy : Wszystkie
- Wykonawca : Wszyscy

Zlecenia: Otwarte w okresie

Pojazd: 1207 (Marka: WÓZEK WIDŁOWY DV-1792 Rok produkcji: —)

Nr zlecenia	Typ zlec.	Otwarcie zlecenia		Zamknięcie zlecenia		Roboczo godziny	Wartość [zł]			
							Inne	Robocizna	Materiały	Razem
WE/01207/0002/2012/1	WE	2012-05-14	11:29	2012-05-31	11:38	3:00		144,00		144,00
WE/21846/0040/2012/1	WE	2012-05-02	11:47	2012-05-02	11:48					
WE/21904/0042/2012/1	WE	2012-05-07	01:28	2012-05-07	03:28	4:00		192,00		192,00
WE/21904/0043/2012/1	WE	2012-05-12	15:54	2012-05-12	19:54	6:00		288,00		288,00
WE/21904/0045/2012/1	WE	2012-05-15	03:01	2012-05-15	05:01	6:00		288,00		288,00
WE/21904/0046/2012/1	WE	2012-05-22	09:11	2012-05-22	11:11	2:00		96,00	23,02	119,02
WE/21904/0047/2012/1	WE	2012-05-28	22:53	2012-05-29	00:53	4:00		192,00	45,84	237,84
					Razem:	25:00	0,00	1 200,00	68,86	1 268,86

Pojazd: 21976 (Marka: IKARUS 280.26 Rok produkcji: 1985)

Nr zlecenia	Typ zlec.	Otwarcie zlecenia		Zamknięcie zlecenia		Roboczo godziny	Wartość [zł]			
							Inne	Robocizna	Materiały	Razem
PT/21976/0021/2012/1	PT	2012-05-08	14:43	2012-05-08	14:53	0:10		8,00		8,00
PT/21976/0022/2012/1	PT	2012-05-11	07:20	2012-05-11	07:30	0:10		8,00		8,00
PT/21976/0023/2012/1	PT	2012-05-11	14:43	2012-05-11	14:48	0:05		4,00		4,00
					Razem:	0:25	0,00	20,00	0,00	20,00

Pojazd: 21976 (Marka: IKARUS 280.26 Rok produkcji: 1985)

Nr zlecenia	Typ zlec.	Otwarcie zlecenia		Zamknięcie zlecenia		Roboczo godziny	Wartość [zł]			
							Inne	Robocizna	Materiały	Razem
WE/21976/0050/2012/1	WE	2012-05-10	22:43	2012-05-11	04:43	18:00		864,00	509,82	1 373,82
WE/21976/0051/2012/1	WE	2012-05-11	20:37	2012-05-11	22:37	2:00		96,00		96,00
WE/21976/0052/2012/1	WE	2012-05-13	16:52	2012-05-13	21:52	34:30		1 656,00	182,37	1 838,37
WE/21976/0053/2012/1	WE	2012-05-14	11:56	2012-05-14	19:56	16:00		768,00		768,00
WE/21977/0010/2012/1	WE	2012-05-10	17:56	2012-05-10	19:24	4:30		216,00		216,00
					Razem:	75:00	0,00	3 600,00	692,19	4 292,19

2.4.2 Marka

Zbiorczy

Opis:

Wydruk przedstawia koszty naprawy pojazdów w wybranym okresie według marek w zestawieniu zbiorczym.

Parametry:

- Okres
- Rodzaj zestawienia danych

- Marki pojazdów
- Wybór wydruku

Sortowanie:

Wg marki

Kolumny:

- Marka
- Ile zleceń
- Roboczogodziny
- Inne - wartość
- Robocizna - wartość
- Materiały - wartość
- Razem - wartość

Podsumowania:

- Ile zleceń
- Roboczogodziny
- Wartość

Przykład wydruku:

Koszty naprawy pojazdów
w okresie od 2012-05-01 do 2012-05-31

Marki : Zbiorczy

Filtr:
- Marki : Wszystkie
- Wykonawca : Wszyscy
Zlecenia: Otwarte w okresie

Marka	Ile zleceń	Roboczo godziny	Wartość [zł]			
			Inne	Robocizna	Materiały	Razem
AUTOSAN M12LF	282	860:40	128,55	41 312,00	11 373,79	52 814,34
CACCIAMALI IVECO 65C URE	38	324:30		15 576,00	1 170,25	16 746,25
IKARUS 260	7	26:30		1 272,00	68,86	1 340,86
IKARUS 280.26	7	70:55		3 404,00	692,19	4 096,19
JELCZ 120 M	16	87:30		4 200,00	563,54	4 763,54
JELCZ 120 M/3	30	182:30		8 760,00	2 454,70	11 214,70
JELCZ 120 MM/2	27	116:40		5 600,00	2 313,41	7 913,41
JELCZ M 11	308	2101:05	287,47	100 852,00	45 887,54	147 027,01
JELCZ M 121 M	580	3649:00		175 152,00	57 111,98	232 263,98
JELCZ M 121 MB	19	97:30		4 680,00	1 263,41	5 943,41
JELCZ M 125 M	38	252:30		12 120,00	3 807,77	15 927,77
JELCZ M 181 M	15	96:35		4 636,00	1 361,02	5 997,02
JELCZ M 181 M/1	23	154:05		7 396,00	4 513,05	11 909,05
MERCEDES-BENZ 405 GN (1:	19	125:40		6 032,00	1 253,13	7 285,13
MERCEDES-BENZ CITARO 18	153	260:50		12 520,00	10 486,40	23 006,40
MERCEDES-BENZ CONECTC	213	908:50	484,41	43 624,00	34 503,17	78 611,58
MERCEDES-BENZ CONECTO 1(	119	721:55	560,59	34 652,00	24 772,79	59 985,38
MERCEDES-BENZ O405 N	219	1430:10		68 648,00	21 436,44	90 084,44
MERCEDES-BENZ O405N 10,5	29	157:20		7 552,00	1 755,29	9 307,29
NEOPLAN N4020	238	1187:40	224,20	57 008,00	16 757,92	73 990,12
NEOPLAN N4020 LOH	21	158:50		7 624,00	3 076,30	10 700,30
SOLARIS URBINO 12	227	1238:50	889,20	59 464,00	43 516,99	103 870,19
SOLARIS URBINO 15	16	57:55		2 780,00	1 150,56	3 930,56
WÓZEK WIDŁOWY DV-1792	1	3:00		144,00		144,00
Razem:	**2645**	**14271:00**	**2 574,42**	**685 008,00**	**291 290,50**	**978 872,92**

Pojazdy

Opis:

Wydruk przedstawia koszty naprawy pojazdów w wybranym okresie według marek ze względu na pojazdy.

Parametry:

- Okres

- Rodzaj zestawienia danych

- Marki pojazdów
- Wybór wydruku

Sortowanie:

Wg marki

Kolumny:

- Marka
- Pojazd
- Rok produkcji
- Ile zleceń
- Roboczogodziny
- Inne - wartość
- Robocizna - wartość
- Materiały - wartość
- Razem - wartość

Podsumowania:

- Ile zleceń
- Roboczogodziny
- Wartość

Przykład wydruku:

Koszty naprawy pojazdów
w okresie od 2012-05-01 do 2012-05-31

Marki : Pojazdy

Filtr:
- Marki : Wszystkie
- Wykonawca : Wszyscy

Zlecenia: Otwarte w okresie

Marka: IKARUS 280.26							
Pojazd	Rok produkcji	Ile zleceń	Roboczo godziny	Wartość [zł]			
				Inne	Robocizna	Materiały	Razem
21976	1985	7	70:55		3 404,00	692,19	4 096,19
	Razem:	7	70:55	0,00	3 404,00	692,19	4 096,19

Marka: JELCZ 120 M							
Pojazd	Rok produkcji	Ile zleceń	Roboczo godziny	Wartość [zł]			
				Inne	Robocizna	Materiały	Razem
22175	1994	16	87:30		4 200,00	563,54	4 763,54
	Razem:	16	87:30	0,00	4 200,00	563,54	4 763,54

Marka: JELCZ 120 M/3							
Pojazd	Rok produkcji	Ile zleceń	Roboczo godziny	Wartość [zł]			
				Inne	Robocizna	Materiały	Razem
22253	2000	12	77:40		3 728,00	1 161,69	4 889,69
22254	2000	18	104:50		5 032,00	1 293,01	6 325,01
	Razem:	30	182:30	0,00	8 760,00	2 454,70	11 214,70

2.4.3 Typ zlecenia

Zbiorczy

Opis:

Wydruk przedstawia koszty naprawy pojazdów w wybranym okresie według typów zleceń w zestawieniu zbiorczym.

Parametry:

- Okres
- Rodzaj zestawienia danych

- Typy zleceń
- Wybór wydruku

Sortowanie:

Wg typu zlecenia

Kolumny:

- Typ zlecenia
- Opis zlecenia
- Ile zleceń
- Roboczogodziny
- Inne - wartość

- Robocizna - wartość
- Materiały - wartość
- Razem - wartość

Podsumowania:

- Ile zleceń
- Roboczogodziny
- Wartość

Przykład wydruku:

Koszty naprawy pojazdów
w okresie od 2012-05-01 do 2012-05-31

Typy zleceń : Zbiorczy

Filtr:
- Typy zleceń : Wszystkie
- Wykonawca : Wszyscy

Zlecenia: Otwarte w okresie

Typ zlec.	Opis zlecenia	Ile zleceń	Roboczo godziny	Wartość [zł]			
				Inne	Robocizna	Materiały	Razem
NP	NAPRAWY POWYPADKOWE	30	86:30	2 574,42	4 152,00	22 858,90	29 585,32
OT	OBSŁUGI TECHNICZNE - oleje smary	121	2213:00		106 224,00	45 979,14	152 203,14
PT	NAPRAWY PRZEZ POGOTOWIE TECHNICZNE	582	139:30		6 696,00	4 004,89	10 700,89
WE	ZLECENIA WEWNĘTRZNE NA POJAZDACH	1912	11832:00		567 936,00	218 447,57	786 383,57
	Razem:	2645	14271:00	2 574,42	685 008,00	291 290,50	978 872,92

Pojazdy

Opis:

Wydruk przedstawia koszty naprawy pojazdów w wybranym okresie według typów zleceń ze względu na pojazdy.

Parametry:

- Okres
- Rodzaj zestawienia danych

- Typy zleceń
- Wybór wydruku

Sortowanie:

Wg typu zlecenia

Kolumny:

- Typ zlecenia
- Pojazd
- Ile zleceń

- Roboczogodziny
- Inne - wartość
- Robocizna - wartość
- Materiały - wartość
- Razem - wartość

Podsumowania:

- Ile zleceń
- Roboczogodziny
- Wartość

Przykład wydruku:

Koszty naprawy pojazdów
w okresie od 2012-05-01 do 2012-05-31

Typy zleceń : Pojazdy

Filtr:
- Typy zleceń : Wszystkie
- Pojazdy : Wszystkie
- Wykonawca : Wszyscy

Zlecenia: Otwarte w okresie

Typ zlecenia: NP (NAPRAWY POWYPADKOWE)						
Pojazd	Ile zleceń	Roboczo godziny	Wartość [zł]			
			Inne	Robocizna	Materiały	Razem
22056	1	6:30	287,47	312,00	36,41	635,88
22184	1	1:30		72,00	167,13	239,13
22191	1	2:00	224,20	96,00	49,01	369,21
22207	1	4:00		192,00	141,17	333,17
22233	1	0:30		24,00	149,50	173,50
22277	1	0:30		24,00	149,50	173,50
22278	1	1:00		48,00	126,50	174,50
22279	1	2:30		120,00		120,00
22296	1	2:30	325,31	120,00	14,03	459,34
22303	1	17:00	563,89	816,00	4 914,11	6 294,00
22323	1	0:30		24,00	260,62	284,62
22324	1	4:00	207,98	192,00		399,98
22327	1	4:00	276,43	192,00		468,43
22337	1	2:00	202,87	96,00		298,87
22338	1	13:30	357,72	648,00	5 012,25	6 017,97
22346	1	3:00		144,00		144,00
22348	1	1:00		48,00	310,66	358,66
22349	3	1:30		72,00	2 115,19	2 187,19
22353	2	1:30		72,00	1 762,33	1 834,33
22364	2	1:30		72,00	2 044,85	2 116,85
22380	1	5:30		264,00		264,00
22385	1	2:00		96,00	356,22	452,22
22388	1	3:30		168,00		168,00
22390	1	0:30		24,00	2 366,76	2 390,76
22391	1	0:30		24,00	2 542,08	2 566,08
22396	1	4:00	128,55	192,00	340,58	661,13
Razem:	30	86:30	2 574,42	4 152,00	22 858,90	29 585,32

Marki

Opis:

Wydruk przedstawia koszty naprawy pojazdów w wybranym okresie według typów zleceń ze względu na marki.

Parametry:

- Okres
- Rodzaj zestawienia danych

- Typy zleceń
- Wybór wydruku

Sortowanie:

Wg typu zlecenia

Kolumny:

- Typ zlecenia
- Marka
- Ile zleceń
- Roboczogodziny
- Inne - wartość
- Robocizna - wartość
- Materiały - wartość
- Razem - wartość

Podsumowania:

- Ile zleceń
- Roboczogodziny
- Wartość

Przykład wydruku:

Koszty naprawy pojazdów
w okresie od 2012-05-01 do 2012-05-31

Typy zleceń : Marki

Filtr:
- Typy zleceń : Wszystkie
- Wykonawca : Wszyscy

Zlecenia: Otwarte w okresie

Typ zlecenia: NP (NAPRAWY POWYPADKOWE)						
Marka	Ile zleceń	Roboczo godziny	Wartość [zł]			
			Inne	Robocizna	Materiały	Razem
AUTOSAN M12LF	6	16:00	128,55	768,00	5 605,64	6 502,19
JELCZ M 11	1	6:30	287,47	312,00	36,41	635,88
JELCZ M 121 M	1	1:30		72,00	167,13	239,13
MERCEDES-BENZ CITARO 18	9	8:30		408,00	6 233,03	6 641,03
MERCEDES-BENZ CONECTO 1	3	8:30	484,41	408,00	260,62	1 153,03
MERCEDES-BENZ CONECTO 1	2	15:30	560,59	744,00	5 012,25	6 316,84
MERCEDES-BENZ O405 N	3	4:00		192,00	276,00	468,00
NEOPLAN N4020	3	6:30	224,20	312,00	339,68	875,88
SOLARIS URBINO 12	2	19:30	889,20	936,00	4 928,14	6 753,34
Razem:	30	86:30	2 574,42	4 152,00	22 858,90	29 585,32

Zlecenia

Opis:

Wydruk przedstawia koszty naprawy pojazdów w wybranym okresie według typów zleceń ze względu na zlecenia.

Parametry:

- Okres
- Rodzaj zestawienia danych

- Typy zleceń
- Wybór wydruku

Sortowanie:

Wg typu zlecenia

Kolumny:

- Typ zlecenia
- L.p
- Numer zlecenia
- Pojazd
- Typ pojazdu
- Roboczogodziny
- Inne - wartość
- Robocizna - wartość
- Materiały - wartość
- Razem - wartość

Podsumowania:

- Roboczogodziny
- Wartość

Przykład wydruku:

Koszty naprawy pojazdów
w okresie od 2012-05-01 do 2012-05-31

Typy zleceń : Numery zleceń

Filtr:
- Typy zleceń : Wszystkie
- Wykonawca : Wszyscy

Zlecenia: Otwarte w okresie

Typ zlecenia: NP (NAPRAWY POWYPADKOWE)

L.p.	Nr zlecenia	Pojazd	Typ pojazdu	Roboczo godziny	Wartość [zł]			
					Inne	Robocizna	Materiały	Razem
1	NP/22056/0001/2012/1	22056	Autobusy	6:30	287,47	312,00	36,41	635,88
2	NP/22184/0001/2012/1	22184	Autobusy	1:30		72,00	167,13	239,13
3	NP/22191/0002/2012/1	22191	Autobusy	2:00	224,20	96,00	49,01	369,21
4	NP/22207/0001/2012/1	22207	Autobusy	4:00		192,00	141,17	333,17
5	NP/22233/0001/2012/1	22233	Autobusy	0:30		24,00	149,50	173,50
6	NP/22277/0001/2012/1	22277	Autobusy	0:30		24,00	149,50	173,50
7	NP/22278/0001/2012/1	22278	Autobusy	1:00		48,00	126,50	174,50
8	NP/22279/0001/2012/1	22279	Autobusy	2:30		120,00		120,00
9	NP/22296/0002/2012/1	22296	Autobusy	2:30	325,31	120,00	14,03	459,34
10	NP/22303/0001/2012/1	22303	Autobusy	17:00	563,89	816,00	4 914,11	6 294,00
11	NP/22323/0002/2012/1	22323	Autobusy	0:30		24,00	260,62	284,62
12	NP/22324/0001/2012/1	22324	Autobusy	4:00	207,98	192,00		399,98
13	NP/22327/0001/2012/1	22327	Autobusy	4:00	276,43	192,00		468,43
14	NP/22337/0001/2012/1	22337	Autobusy	2:00	202,87	96,00		298,87
15	NP/22338/0005/2012/1	22338	Autobusy	13:30	357,72	648,00	5 012,25	6 017,97
16	NP/22346/0002/2012/1	22346	Autobusy	3:00		144,00		144,00
17	NP/22348/0001/2012/1	22348	Autobusy	1:00		48,00	310,66	358,66
18	NP/22349/0001/2012/1	22349	Autobusy	0:30		24,00	1 771,00	1 795,00
19	NP/22349/0002/2012/1	22349	Autobusy	0:30		24,00	260,75	284,75
20	NP/22349/0003/2012/1	22349	Autobusy	0:30		24,00	83,44	107,44
21	NP/22353/0002/2012/1	22353	Autobusy	0:30		24,00	83,44	107,44
22	NP/22353/0003/2012/1	22353	Autobusy	1:00		48,00	1 678,89	1 726,89
23	NP/22364/0001/2012/1	22364	Autobusy	0:30		24,00	724,73	748,73
24	NP/22364/0002/2012/1	22364	Autobusy	1:00		48,00	1 320,12	1 368,12
25	NP/22380/0001/2012/1	22380	Autobusy	5:30		264,00		264,00
26	NP/22385/0001/2012/1	22385	Autobusy	2:00		96,00	356,22	452,22
27	NP/22388/0002/2012/1	22388	Autobusy	3:30		168,00		168,00
28	NP/22390/0001/2012/1	22390	Autobusy	0:30		24,00	2 366,76	2 390,76
29	NP/22391/0001/2012/1	22391	Autobusy	0:30		24,00	2 542,08	2 566,08
30	NP/22396/0003/2012/1	22396	Autobusy	4:00	128,55	192,00	340,58	661,13
		Razem:		86:30	2 574,42	4 152,00	22 858,90	29 585,32

2.4.4 Rok produkcji

Zbiorczy

Opis:

Wydruk przedstawia koszty naprawy pojazdów w wybranym okresie według roku produkcji w zestawieniu zbiorczym.

Parametry:

- Okres
- Rodzaj zestawienia danych

- Rok produkcji
- Wybór wydruku

Sortowanie:

Wg roku produkcji

Kolumny:

- Rok produkcji
- Ile zleceń
- Roboczogodziny
- Inne - wartość
- Robocizna - wartość
- Materiały - wartość
- Razem - wartość

Podsumowania:

- Ile zleceń
- Roboczogodziny
- Wartość

Przykład wydruku:

Koszty naprawy pojazdów
w okresie od 2012-05-01 do 2012-05-31

Rok produkcji: Zbiorczy

Filtr:
- Rok produkcji: 2002 - 2012
- Wykonawca: Wszyscy

Zlecenia: Otwarte w okresie

Rok produkcji	Ile zleceń	Roboczo godziny	Wartość [zł]			
			Inne	Robocizna	Materiały	Razem
----	14	83:00		3 984,00	312,64	4 296,64
1983	1					
1984	5	22:00		1 056,00	68,86	1 124,86
1985	8	75:25		3 620,00	692,19	4 312,19
1986	29	216:50		10 408,00	4 719,33	15 127,33
1988	152	1223:25	287,47	58 724,00	29 183,28	88 194,75
1989	74	360:50		17 320,00	5 306,90	22 626,90
1990	53	300:00		14 400,00	6 678,03	21 078,03
1992	19	125:40		6 032,00	1 253,13	7 285,13
1994	16	87:30		4 200,00	563,54	4 763,54
1995	58	398:40		19 136,00	7 121,47	26 257,47
1996	198	1411:55	224,20	67 772,00	18 727,45	86 723,65
1997	272	1683:45		80 820,00	25 657,98	106 477,98
1998	416	2274:30		109 176,00	36 548,59	145 724,59
1999	238	1414:50		67 912,00	23 027,69	90 939,69
2000	73	357:05		17 140,00	5 918,67	23 058,67
2003	25	244:30		11 736,00	857,61	12 593,61
2008	248	1360:50	889,20	65 320,00	47 029,13	113 238,33
2009	311	1508:45	1 045,00	72 420,00	55 763,82	129 228,82
2011	321	751:25		36 068,00	11 773,82	47 841,82
2012	114	370:05	128,55	17 764,00	10 086,37	27 978,92
Razem:	**2645**	**14271:00**	**2 574,42**	**685 008,00**	**291 290,50**	**978 872,92**

Marki

Opis:

Wydruk przedstawia koszty naprawy pojazdów w wybranym okresie według roku produkcji ze względu na marki.

Parametry:

- Okres

- Rodzaj zestawienia danych

- Rok produkcji
- Wybór wydruku

Sortowanie:

Wg roku produkcji

Kolumny:

- Marka
- Rok produkcji
- Ile zleceń
- Roboczogodziny
- Inne - wartość
- Robocizna - wartość
- Materiały - wartość
- Razem - wartość

Podsumowania:

- Ile zleceń
- Roboczogodziny
- Wartość

Przykład wydruku:

Koszty naprawy pojazdów
w okresie od 2012-05-01 do 2012-05-31

Rok produkcji : Marki

Filtr:
- Rok produkcji : 2002 - 2012
- Wykonawca : Wszyscy

Zlecenia: Otwarte w okresie

Marka	Rok produkcji	Ile zleceń	Roboczo godziny	Wartość [zł]			
				Inne	Robocizna	Materiały	Razem
CACCIAMALI IVECO 65C URBA	----	13	80:00		3 840,00	312,64	4 152,64
	Razem:	13	80:00	0,00	3 840,00	312,64	4 152,64
WÓZEK WIDŁOWY DV-1792	----	1	3:00		144,00		144,00
	Razem:	1	3:00	0,00	144,00	0,00	144,00
IKARUS 260	1983	1					
	1984	5	22:00		1 056,00	68,86	1 124,86
	1985	1	4:30		216,00		216,00
	Razem:	7	26:30	0,00	1 272,00	68,86	1 340,86
IKARUS 280.26	1985	7	70:55		3 404,00	692,19	4 096,19
	Razem:	7	70:55	0,00	3 404,00	692,19	4 096,19
JELCZ M 11	1986	29	216:50		10 408,00	4 719,33	15 127,33
	1988	152	1223:25	287,47	58 724,00	29 183,28	88 194,75
	1989	74	360:50		17 320,00	5 306,90	22 626,90
	1990	53	300:00		14 400,00	6 678,03	21 078,03
	Razem:	308	2101:05	287,47	100 852,00	45 887,54	147 027,01
MERCEDES-BENZ 405 GN (18)	1992	19	125:40		6 032,00	1 253,13	7 285,13
	Razem:	19	125:40	0,00	6 032,00	1 253,13	7 285,13
JELCZ 120 M	1994	16	87:30		4 200,00	563,54	4 763,54
	Razem:	16	87:30	0,00	4 200,00	563,54	4 763,54
JELCZ M 121 M	1995	39	301:10		14 456,00	5 858,06	20 314,06
	Razem:	39	301:10	0,00	14 456,00	5 858,06	20 314,06
JELCZ M 121 MB	1995	19	97:30		4 680,00	1 263,41	5 943,41

2.5 Naprawy pojazdów

Grupa wydruków przedstawiająca naprawy pojazdów:

POJAZD

- Grupa naprawy
- Szczegółowy

GRUPA NAPRAWY

- Zbiorczy
- Rodzaj naprawy - zbiorczy
- Szczegółowy

2.5.1 Pojazd

Grupa naprawy - zbiorczy

Opis:

Wydruk przedstawia naprawy pojazdów w wybranym okresie według pojazdów ze względu na grupę naprawy w zestawieniu zbiorczym.

Parametry:

- Okres
- Rodzaj zestawienia danych

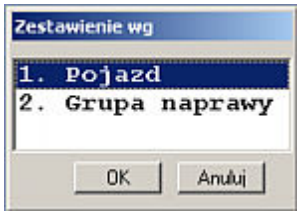

- Pojazdy
- Wybór wydruku

Sortowanie:

Wg numeru bocznego pojazdu.

Kolumny:

- Pojazd
- Grupa naprawy
- Skrót
- Ile napraw
- Roboczogodziny

Podsumowania:

- Ile napraw
- Roboczogodziny

Przykład wydruku:

Naprawy pojazdów
w okresie od 2012-05-01 do 2012-05-31

Pojazdy : Grupa naprawy - zbiorczy

Filtr: Pojazdy : Wszystkie
Zlecenia: Otwarte w okresie

Pojazd: 195			
Grupa naprawy	Skrót	Ile napraw	Rgodz.
NAPRAWA BIEŻĄCA	BIE	1	4:00
	Razem:	1	4:00

Pojazd: 1114			
Grupa naprawy	Skrót	Ile napraw	Rgodz.
WÓZEK	PRZ	4	8:00
	Razem:	4	8:00

Pojazd: 1123			
Grupa naprawy	Skrót	Ile napraw	Rgodz.
NAPRAWA BIEŻĄCA	BIE	1	2:00
	Razem:	1	2:00

Szczegółowy

Opis:

Wydruk przedstawia naprawy pojazdów w wybranym okresie według pojazdów w zestawieniu szczegółowym.

Parametry:

- Okres
- Rodzaj zestawienia danych

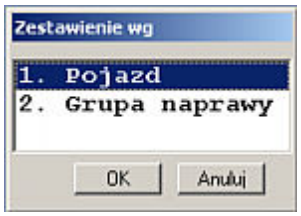

- Pojazdy
- Wybór wydruku

Sortowanie:

Wg numeru bocznego pojazdu.

Kolumny:

- Pojazd
- Data naprawy
- Grupa naprawy
- Opis
- Numer zlecenia
- Roboczogodziny

Podsumowania:

- Roboczogodziny

Przykład wydruku:

Naprawy pojazdów
w okresie od 2012-05-01 do 2012-05-31

Pojazdy : Szczegółowy

Filtr: Pojazdy : Wszystkie
Zlecenia: Otwarte w okresie

Pojazd: 195				
Data naprawy	Grupa naprawy	Opis	Nr zlecenia	Rgodz.
2012-05-14	NAPRAWA BIEŻĄCA	NAPRAWA ROZRUSZNIKA	WE/00195/0001/2	4:00
			Razem	4:00

Pojazd: 1114				
Data naprawy	Grupa naprawy	Opis	Nr zlecenia	Rgodz.
2012-05-24	WÓZEK	OBSŁUGA WÓZKA	WE/01114/0009/2	8:00
			Razem	8:00

Pojazd: 1123				
Data naprawy	Grupa naprawy	Opis	Nr zlecenia	Rgodz.
2012-05-16	NAPRAWA BIEŻĄCA	ZAMEK DRZWI - NAPRAWA	WE/01123/0005/2	2:00
			Razem	2:00

2.5.2 Grupa naprawy

Zbiorczy

Opis:

Wydruk przedstawia naprawy pojazdów w wybranym okresie według grupy napraw w

zestawieniu zbiorczym.

Parametry:

- Okres
- Rodzaj zestawienia danych

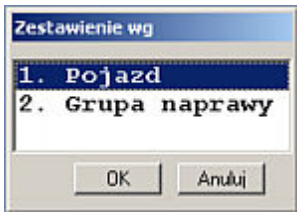

- Grupy napraw
- Wybór wydruku

Sortowanie:

Wg grupy naprawy

Kolumny:

- Grupa naprawy
- Skrót
- Ile napraw
- Roboczogodziny

Podsumowania:

- Ile napraw
- Roboczogodziny

Przykład wydruku:

Naprawy pojazdów
w okresie od 2012-05-01 do 2012-05-31

Grupy : Zbiorczy

Filtr: Grupy : Wszystkie
Zlecenia: Otwarte w okresie

Grupa naprawy	Skrót	Ile napraw	Rgodz.
AUTOBUS	AUT	744	1115:30
CENTRALNE SMAROWANIE	CSM	23	36:00
DACH	DAC	4	3:00
DRZWI	DRZ	280	353:00
DRZWI	DRZ	150	368:50
GRUPA NAPRAW ZEWNĘTRZNYCH ZA 3	ZTN	3	15:00
INNE	INN	92	167:00
INSTALCJA ELEKTRYCZNA	INE	1439	1870:00
KASACJA	KAS	119	466:00
KLAPY OBSŁUGOWE	KLA	21	28:45
KLIMATYZACJA	KLI	27	86:00
KLIMATYZACJA	KLI	115	250:00
KOŁA I OGUMIENIE	KOŁ	104	183:35
KRATOWNICA	KRA	75	296:00
LUSTERKA	LUS	53	69:20
MECHANIZM STERUJĄCY DRZWIAMI	MSD	74	87:10
MOST NAPĘDOWY	NAP	192	394:10
NADMUCH SPRĘŻARKI	NSP	9	7:00
NADWOZIE	NAD	429	814:35
NADWOZIE	NAD	195	414:20
NAPRAWA BIEŻĄCA	BIE	53	194:00
NAPRAWA REKLAMACYJNA	REK	30	60:00
OBSŁUGA TECHNICZNA	OTE	209	887:00

Rodzaj naprawy - zbiorczy

Opis:

Wydruk przedstawia naprawy pojazdów w wybranym okresie według grupy napraw ze względu na rodzaj naprawy w zestawieniu zbiorczym.

Parametry:

- Okres
- Rodzaj zestawienia danych

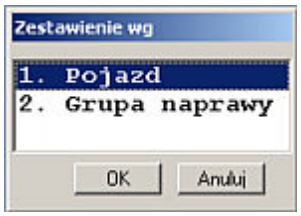

- Grupy napraw
- Wybór wydruku

Sortowanie:

Wg grupy naprawy

Kolumny:

- Grupa naprawy
- Opis
- Symbol
- Ile napraw
- Roboczogodziny

Podsumowania:

- Ile napraw
- Roboczogodziny

Przykład wydruku:

Naprawy pojazdów
w okresie od 2012-05-01 do 2012-05-31

Grupy : Rodzaje napraw - zbiorczy

Filtr: Grupy : Wszystkie
Zlecenia: Otwarte w okresie

Grupa naprawy: AUTOBUS (AUT)			
Opis	Symbol	Ile napraw	Rgodz.
AUTOBUS - DEMONTAŻ	AUT-AUT-09	23	88:00
AUTOBUS - KONTROLA	AUT-AUT-12	12	16:50
AUTOBUS - MYCIE	AUT-AUT-21	3	0:30
AUTOBUS - NIEZBĘDNE WYPOSAŻENIE - SPRAWDZEI	AUT-ANW-05	41	6:00
AUTOBUS - PRZEPISY, NAKLEJKI - SPRAWDZENIE	AUT-APN-05	41	
AUTOBUS CZYNNOŚCI OBSŁUGOWE O.T. - WYKONA	AUT-AOT-04	43	4:00
AUTOBUS PRZYGOTOWANIE DO REJESTRACJI - WY	AUT-APR-04	110	262:30
AUTOBUS PUNKTY SMAROWANIA - SMAROWANIE	AUT-APS-34	40	1:00
CZYNNOŚCI OBSŁUGOWE OT 1 - WYKONANIE	AUT-OT1-04	72	152:00
CZYNNOŚCI OBSŁUGOWE OT 2 - WYKONANIE	AUT-OT2-04	82	158:00
CZYNNOŚCI OBSŁUGOWE OT 3 - WYKONANIE	AUT-OT3-04	34	64:30
CZYNNOŚCI OBSŁUGOWE OT 4 - WYKONANIE	AUT-OT4-04	23	46:00
CZYNNOŚCI OBSŁUGOWE OT 5 - WYKONANIE	AUT-OT5-04	22	56:00
OBSŁUGA CODZIENNA AUTOBUSÓW - WYKONANIE	AUT-AOC-04	47	53:00
AUTOBUS - DOWÓZ KIEROWCY	AUT-AUT-07	2	0:40
AUTOBUS - HLOWANIE NA ZŁOM	AUT-HOL-05	1	2:00
AUTOBUS - HOLOWANIE DO REJESTRACJI	AUT-HOL-01	3	1:30
AUTOBUS - PORĘCZE I UCHWYTY - DEZYNFEKCJA	AUT-APU-04	41	
AUTOBUS HOLOWANIE DO - ZNH	AUT-HOL-02	1	2:00
AUTOBUS HOLOWANIE Z AWARIĄ - WYNIKOWA	AUT-HOL-04	17	9:30
CZYNNOŚCI OBSŁUGOWE OT 0 - WYKONANIE	AUT-OT0-04	86	191:30
	Razem:	744	1115:30

Szczegółowy

Opis:

Wydruk przedstawia naprawy pojazdów w wybranym okresie według grupy napraw w zestawieniu szczegółowym.

Parametry:

- Okres
- Rodzaj zestawienia danych

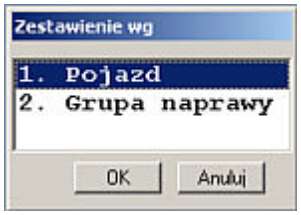

- Grupy napraw
- Wybór wydruku

Sortowanie:

Wg grupy naprawy

Kolumny:

- Grupa naprawy
- Data naprawy
- Opis
- Symbol
- Pojazd

- Numer zlecenia
- Roboczogodziny

Podsumowania:

- Roboczogodziny

Przykład wydruku:

Naprawy pojazdów
w okresie od 2012-05-01 do 2012-05-31

Grupy : Szczegółowy

Filtr: Grupy : Wszystkie
Zlecenia: Otwarte w okresie

Grupa naprawy: AUTOBUS (AUT)					
Data naprawy	Opis	Symbol	Pojazd	Nr zlecenia	Rgodz.
2012-05-03	AUTOBUS - NIEZBĘDNE WYPOSAŻENE - SPRAWDZEI	AUT-ANW-05	22352	OT/22352/0002/2(	
2012-05-03	AUTOBUS - PRZEPISY, NAKLEJKI - SPRAWDZENIE	AUT-APN-05	22352	OT/22352/0002/2(	
2012-05-03	AUTOBUS CZYNNOŚCI OBSŁUGOWE O.T. - WYKONA	AUT-AOT-04	22352	OT/22352/0002/2(	
2012-05-03	AUTOBUS PUNKTY SMAROWANIA - SMAROWANIE	AUT-APS-34	22352	OT/22352/0002/2(	
2012-05-03	AUTOBUS - PORĘCZE I UCHWYTY - DEZYNFEKCJA	AUT-APU-04	22352	OT/22352/0002/2(	
2012-05-05	AUTOBUS - MYCIE	AUT-AUT-21	22075	PT/22075/0002/20	0:10
2012-05-05	OBSŁUGA CODZIENNA AUTOBUSÓW - WYKONANIE	AUT-AOC-04	22329	WE/22329/0030/2(	1:00
2012-05-06	AUTOBUS PRZYGOTOWANIE DO REJESTRACJI - WY	AUT-APR-04	22237	WE/22237/0048/2(	2:00
2012-05-06	AUTOBUS PRZYGOTOWANIE DO REJESTRACJI - WY	AUT-APR-04	22274	WE/22274/0047/2(	1:00
2012-05-06	OBSŁUGA CODZIENNA AUTOBUSÓW - WYKONANIE	AUT-AOC-04	22377	WE/22377/0023/2(	2:00
2012-05-06	OBSŁUGA CODZIENNA AUTOBUSÓW - WYKONANIE	AUT-AOC-04	22398	WE/22398/0005/2(	1:00
2012-05-07	AUTOBUS - KONTROLA	AUT-AUT-12	22331	WE/22331/0032/2(	2:00
2012-05-07	AUTOBUS - KONTROLA	AUT-AUT-12	22347	WE/22347/0022/2(	2:00
2012-05-07	AUTOBUS - KONTROLA	AUT-AUT-12	22391	WE/22391/0016/2(	4:00
2012-05-07	AUTOBUS - NIEZBĘDNE WYPOSAŻENE - SPRAWDZEI	AUT-ANW-05	22269	OT/22269/0002/2(	
2012-05-07	AUTOBUS - NIEZBĘDNE WYPOSAŻENE - SPRAWDZEI	AUT-ANW-05	22345	OT/22345/0002/2(	
2012-05-07	AUTOBUS - PRZEPISY, NAKLEJKI - SPRAWDZENIE	AUT-APN-05	22269	OT/22269/0002/2(	
2012-05-07	AUTOBUS - PRZEPISY, NAKLEJKI - SPRAWDZENIE	AUT-APN-05	22345	OT/22345/0002/2(	
2012-05-07	AUTOBUS CZYNNOŚCI OBSŁUGOWE O.T. - WYKONA	AUT-AOT-04	22186	OT/22186/0002/2(	4:00
2012-05-07	AUTOBUS CZYNNOŚCI OBSŁUGOWE O.T. - WYKONA	AUT-AOT-04	22269	OT/22269/0002/2(	
2012-05-07	AUTOBUS CZYNNOŚCI OBSŁUGOWE O.T. - WYKONA	AUT-AOT-04	22345	OT/22345/0002/2(	
2012-05-07	AUTOBUS PRZYGOTOWANIE DO REJESTRACJI - WY	AUT-APR-04	22237	WE/22237/0049/2(	4:00

2.6 Elementy pojazdów

AKUMULATORY

- Bez grupowania
- Wg typów akumulatorów
- Wg pojazdów
- Wg przyczyn wycofania
- Wg producentów

OPONY

- Bez grupowania
- Wg typów opon
- Wg pojazdów
- Wg przyczyn wycofania
- Wg miejsca
- Wg producentów

SILNIKI

- Bez grupowania
- Wg typów silników

- Wg pojazdów
- Wg miejsca
- Wg producentów

2.6.1 Akumulatory

Bez grupowania

Opis:

Wydruk przedstawia zestawienie akumulatorów.

Parametry:

- Tabela z zakresem danych do wydruku

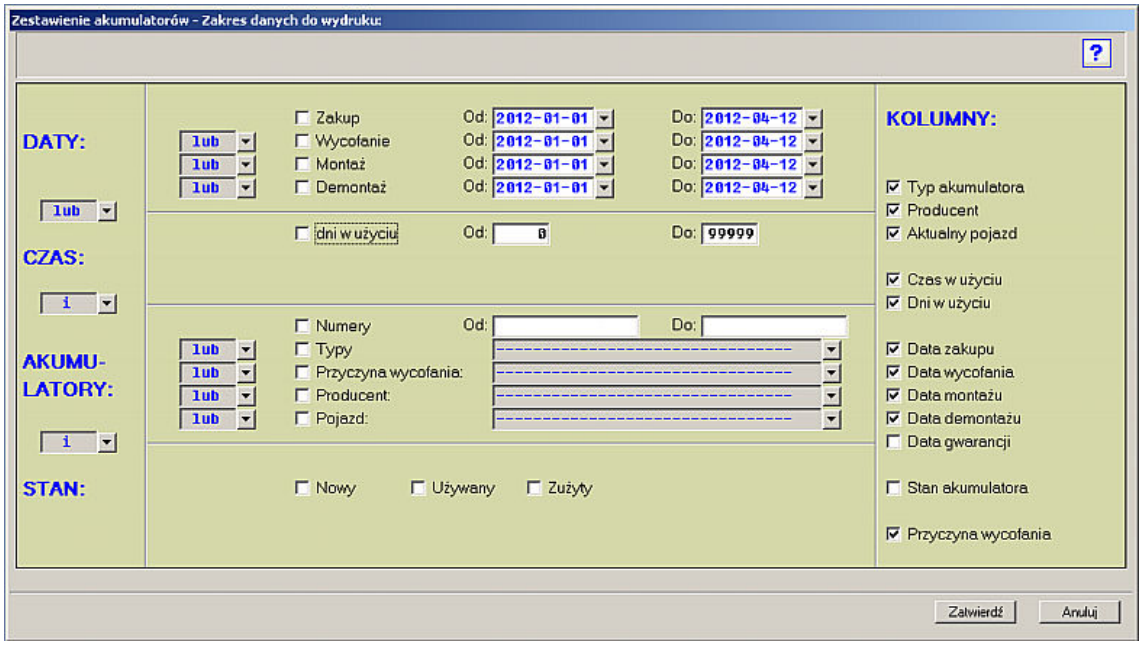

Sortowanie:

Wg wybranego rodzaju sortowania

Kolumny: (W zależności jakie kolumny zostały zaznaczone w tabeli z zakresem danych do wydruku)

- L.p.
- Typ
- Numer fabryczny
- Data zakupu
- Data montażu
- Aktualny pojazd
- Producent
- Dni w użyciu
- Czas w użyciu
- Powód wycofania

Podsumowania:

- Średnio dni w użyciu

Przykład wydruku:

Akumulatory

(Data zakupu od 01-01-2010 do 12-04-2012 i Data montażu od 01-01-2010 do 12-04-2012)
i (Dni w użyciu od 1 do 120)
i (Wybrani producenci (PEXIM SPÓŁKA Z O.O.))

Lp	Typ	Nr fabryczny	Data zakupu	Data montażu	Aktualny Pojazd	Producent	Dni w użyciu	Czas w użyciu	Powód wycofania
1	12 V 210 AH	0188	23.12.2011	18.01.2012	22179	PEXIM SPÓŁKA Z O.O.	110	0 l. 3 mc. 20 d.	
2	12 V 210 AH	0189	23.12.2011	18.01.2012	22179	PEXIM SPÓŁKA Z O.O.	110	0 l. 3 mc. 20 d.	
3	12 V 210 AH	0190	23.12.2011	25.01.2012	22298	PEXIM SPÓŁKA Z O.O.	110	0 l. 3 mc. 20 d.	
4	12 V 210 AH	0191	23.12.2011	25.01.2012	22298	PEXIM SPÓŁKA Z O.O.	110	0 l. 3 mc. 20 d.	
5	12 V 210 AH	0192	23.12.2011	29.01.2012	22025	PEXIM SPÓŁKA Z O.O.	110	0 l. 3 mc. 20 d.	
6	12 V 210 AH	0193	23.12.2011	29.01.2012	22025	PEXIM SPÓŁKA Z O.O.	110	0 l. 3 mc. 20 d.	
7	12 V 210 AH	0196	23.12.2011	30.01.2012	22188	PEXIM SPÓŁKA Z O.O.	110	0 l. 3 mc. 20 d.	
8	12 V 210 AH	0197	23.12.2011	30.01.2012	22188	PEXIM SPÓŁKA Z O.O.	110	0 l. 3 mc. 20 d.	
9	12 V 210 AH	0198	23.12.2011	31.01.2012	22294	PEXIM SPÓŁKA Z O.O.	110	0 l. 3 mc. 20 d.	
10	12 V 210 AH	0199	28.12.2011	31.01.2012	22294	PEXIM SPÓŁKA Z O.O.	105	0 l. 3 mc. 15 d.	
11	12 V 210 AH	0200	28.12.2011	31.01.2012	22308	PEXIM SPÓŁKA Z O.O.	105	0 l. 3 mc. 15 d.	
12	12 V 210 AH	0201	28.12.2011	31.01.2012	22308	PEXIM SPÓŁKA Z O.O.	105	0 l. 3 mc. 15 d.	
13	12 V 210 AH	0202	28.12.2011	01.02.2012	22293	PEXIM SPÓŁKA Z O.O.	105	0 l. 3 mc. 15 d.	
14	12 V 210 AH	0203	28.12.2011	01.02.2012	22293	PEXIM SPÓŁKA Z O.O.	105	0 l. 3 mc. 15 d.	
15	12 V 210 AH	0204	28.12.2011	02.02.2012	22253	PEXIM SPÓŁKA Z O.O.	105	0 l. 3 mc. 15 d.	
16	12 V 210 AH	0205	28.12.2011	02.02.2012	22253	PEXIM SPÓŁKA Z O.O.	105	0 l. 3 mc. 15 d.	
17	12 V 210 AH	0206	28.12.2011	02.02.2012	22203	PEXIM SPÓŁKA Z O.O.	105	0 l. 3 mc. 15 d.	
18	12 V 210 AH	0207	28.12.2011	02.02.2012	22203	PEXIM SPÓŁKA Z O.O.	105	0 l. 3 mc. 15 d.	
19	12 V 210 AH	0208	23.12.2011	04.02.2012	22223	PEXIM SPÓŁKA Z O.O.	110	0 l. 3 mc. 20 d.	
20	12 V 210 AH	0209	23.12.2011	04.02.2012	22223	PEXIM SPÓŁKA Z O.O.	110	0 l. 3 mc. 20 d.	
21	12 V 210 AH	0210	23.12.2011	05.02.2012	22075	PEXIM SPÓŁKA Z O.O.	110	0 l. 3 mc. 20 d.	
22	12 V 210 AH	0211	23.12.2011	05.02.2012	22075	PEXIM SPÓŁKA Z O.O.	110	0 l. 3 mc. 20 d.	
23	12 V 210 AH	0212	23.12.2011	06.02.2012	22076	PEXIM SPÓŁKA Z O.O.	110	0 l. 3 mc. 20 d.	
24	12 V 210 AH	0213	23.12.2011	06.02.2012	22076	PEXIM SPÓŁKA Z O.O.	110	0 l. 3 mc. 20 d.	
25	12 V 210 AH	0214	23.12.2011	10.02.2012	22072	PEXIM SPÓŁKA Z O.O.	110	0 l. 3 mc. 20 d.	
26	12 V 210 AH	0215	23.12.2011	10.02.2012	22072	PEXIM SPÓŁKA Z O.O.	110	0 l. 3 mc. 20 d.	
27	12 V 210 AH	0216	23.12.2011	13.02.2012	22296	PEXIM SPÓŁKA Z O.O.	110	0 l. 3 mc. 20 d.	
28	12 V 210 AH	0217	23.12.2011	13.02.2012	22296	PEXIM SPÓŁKA Z O.O.	110	0 l. 3 mc. 20 d.	
29	12 V 180 AH	0218	20.02.2012	18.02.2012	22217	PEXIM SPÓŁKA Z O.O.	51	0 l. 1 mc. 21 d.	

Razem:	Średnio dni w użyciu:	105

Według typów akumulatorów

Opis:

Wydruk przedstawia zestawienie akumulatorów pogrupowane według typu akumulatora.

Parametry:

- Tabela z zakresem danych do wydruku

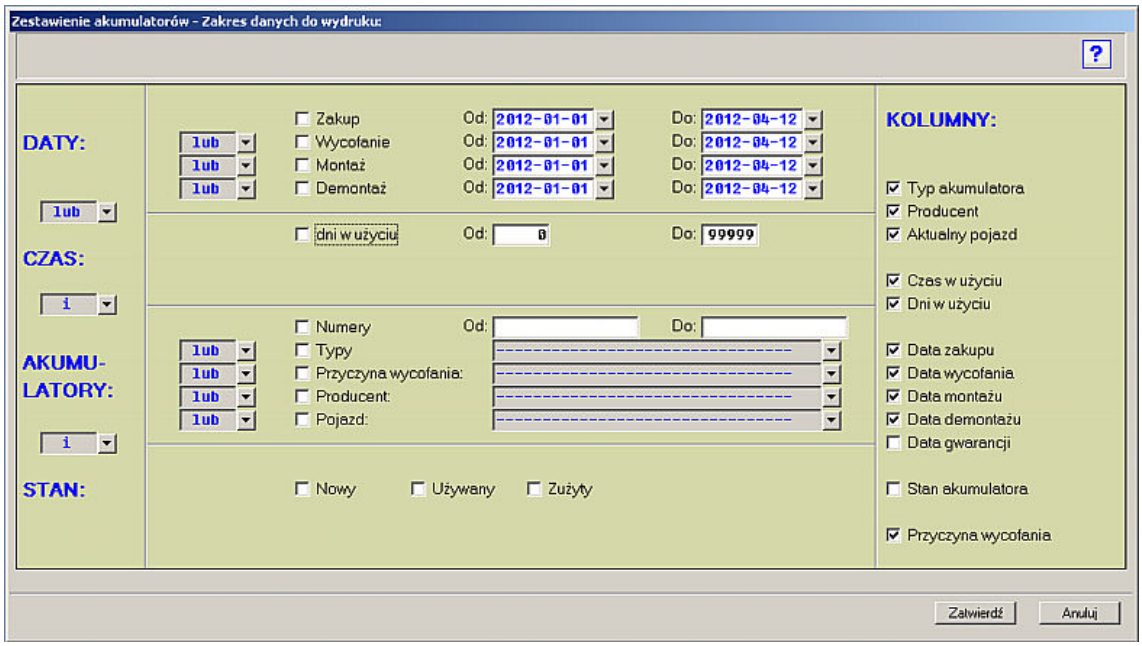

Sortowanie:

Wg typu akumulatora

Kolumny: (W zależności jakie kolumny zostały zaznaczone w tabeli z zakresem danych do wydruku)

- L.p.
- Typ
- Numer fabryczny
- Data zakupu
- Data montażu
- Aktualny pojazd
- Producent
- Dni w użyciu
- Czas w użyciu
- Powód wycofania

Podsumowania:

- Ilość akumulatorów danego typu
- Średnio dni w użyciu

Przykład wydruku:

Akumulatory

(Data zakupu od 01-01-2010 do 12-04-2012 i Data montażu od 01-01-2010 do 12-04-2012)
i (Dni w użyciu od 1 do 120)
i (Wybrani producenci (PEXIM SPÓŁKA Z O.O.))

Lp	Typ	Nr fabryczny	Data zakupu	Data montażu	Aktualny Pojazd	Producent	Dni w użyciu	Czas w użyciu	Powód wycofania
1	12 V 180 AH	0218	20.02.2012	18.02.2012	22217	PEXIM SPÓŁKA Z O.O.	51	0 l. 1 mc. 21 d.	
Razem typ akumulatora 12 V 180 AH				Ilość akumulatorów:		1			
				Średnio dni w użyciu:		51			

Lp	Typ	Nr fabryczny	Data zakupu	Data montażu	Aktualny Pojazd	Producent	Dni w użyciu	Czas w użyciu	Powód wycofania
2	12 V 210 AH	0188	23.12.2011	18.01.2012	22179	PEXIM SPÓŁKA Z O.O.	110	0 l. 3 mc. 20 d.	
3	12 V 210 AH	0189	23.12.2011	18.01.2012	22179	PEXIM SPÓŁKA Z O.O.	110	0 l. 3 mc. 20 d.	
4	12 V 210 AH	0190	23.12.2011	25.01.2012	22298	PEXIM SPÓŁKA Z O.O.	110	0 l. 3 mc. 20 d.	
5	12 V 210 AH	0191	23.12.2011	25.01.2012	22298	PEXIM SPÓŁKA Z O.O.	110	0 l. 3 mc. 20 d.	
6	12 V 210 AH	0192	23.12.2011	29.01.2012	22025	PEXIM SPÓŁKA Z O.O.	110	0 l. 3 mc. 20 d.	
7	12 V 210 AH	0193	23.12.2011	29.01.2012	22025	PEXIM SPÓŁKA Z O.O.	110	0 l. 3 mc. 20 d.	
8	12 V 210 AH	0196	23.12.2011	30.01.2012	22188	PEXIM SPÓŁKA Z O.O.	110	0 l. 3 mc. 20 d.	
9	12 V 210 AH	0197	23.12.2011	30.01.2012	22188	PEXIM SPÓŁKA Z O.O.	110	0 l. 3 mc. 20 d.	
10	12 V 210 AH	0198	23.12.2011	31.01.2012	22294	PEXIM SPÓŁKA Z O.O.	110	0 l. 3 mc. 20 d.	
11	12 V 210 AH	0199	28.12.2011	31.01.2012	22294	PEXIM SPÓŁKA Z O.O.	105	0 l. 3 mc. 15 d.	
12	12 V 210 AH	0200	28.12.2011	31.01.2012	22308	PEXIM SPÓŁKA Z O.O.	105	0 l. 3 mc. 15 d.	
13	12 V 210 AH	0201	28.12.2011	31.01.2012	22308	PEXIM SPÓŁKA Z O.O.	105	0 l. 3 mc. 15 d.	
14	12 V 210 AH	0202	28.12.2011	01.02.2012	22293	PEXIM SPÓŁKA Z O.O.	105	0 l. 3 mc. 15 d.	
15	12 V 210 AH	0203	28.12.2011	01.02.2012	22293	PEXIM SPÓŁKA Z O.O.	105	0 l. 3 mc. 15 d.	
16	12 V 210 AH	0204	28.12.2011	02.02.2012	22253	PEXIM SPÓŁKA Z O.O.	105	0 l. 3 mc. 15 d.	
17	12 V 210 AH	0205	28.12.2011	02.02.2012	22253	PEXIM SPÓŁKA Z O.O.	105	0 l. 3 mc. 15 d.	
18	12 V 210 AH	0206	28.12.2011	02.02.2012	22203	PEXIM SPÓŁKA Z O.O.	105	0 l. 3 mc. 15 d.	
19	12 V 210 AH	0207	28.12.2011	02.02.2012	22203	PEXIM SPÓŁKA Z O.O.	105	0 l. 3 mc. 15 d.	
20	12 V 210 AH	0208	23.12.2011	04.02.2012	22223	PEXIM SPÓŁKA Z O.O.	110	0 l. 3 mc. 20 d.	
21	12 V 210 AH	0209	23.12.2011	04.02.2012	22223	PEXIM SPÓŁKA Z O.O.	110	0 l. 3 mc. 20 d.	
22	12 V 210 AH	0210	23.12.2011	05.02.2012	22075	PEXIM SPÓŁKA Z O.O.	110	0 l. 3 mc. 20 d.	
23	12 V 210 AH	0211	23.12.2011	05.02.2012	22075	PEXIM SPÓŁKA Z O.O.	110	0 l. 3 mc. 20 d.	
24	12 V 210 AH	0212	23.12.2011	06.02.2012	22076	PEXIM SPÓŁKA Z O.O.	110	0 l. 3 mc. 20 d.	
25	12 V 210 AH	0213	23.12.2011	06.02.2012	22076	PEXIM SPÓŁKA Z O.O.	110	0 l. 3 mc. 20 d.	
26	12 V 210 AH	0214	23.12.2011	10.02.2012	22072	PEXIM SPÓŁKA Z O.O.	110	0 l. 3 mc. 20 d.	
27	12 V 210 AH	0215	23.12.2011	10.02.2012	22072	PEXIM SPÓŁKA Z O.O.	110	0 l. 3 mc. 20 d.	
28	12 V 210 AH	0216	23.12.2011	13.02.2012	22296	PEXIM SPÓŁKA Z O.O.	110	0 l. 3 mc. 20 d.	
29	12 V 210 AH	0217	23.12.2011	13.02.2012	22296	PEXIM SPÓŁKA Z O.O.	110	0 l. 3 mc. 20 d.	
Razem typ akumulatora 12 V 210 AH				Ilość akumulatorów:		28			
				Średnio dni w użyciu:		108			

Według pojazdów

Opis:

Wydruk przedstawia zestawienie akumulatorów pogrupowane według numerów pojazdów.

Parametry:

- Tabela z zakresem danych do wydruku

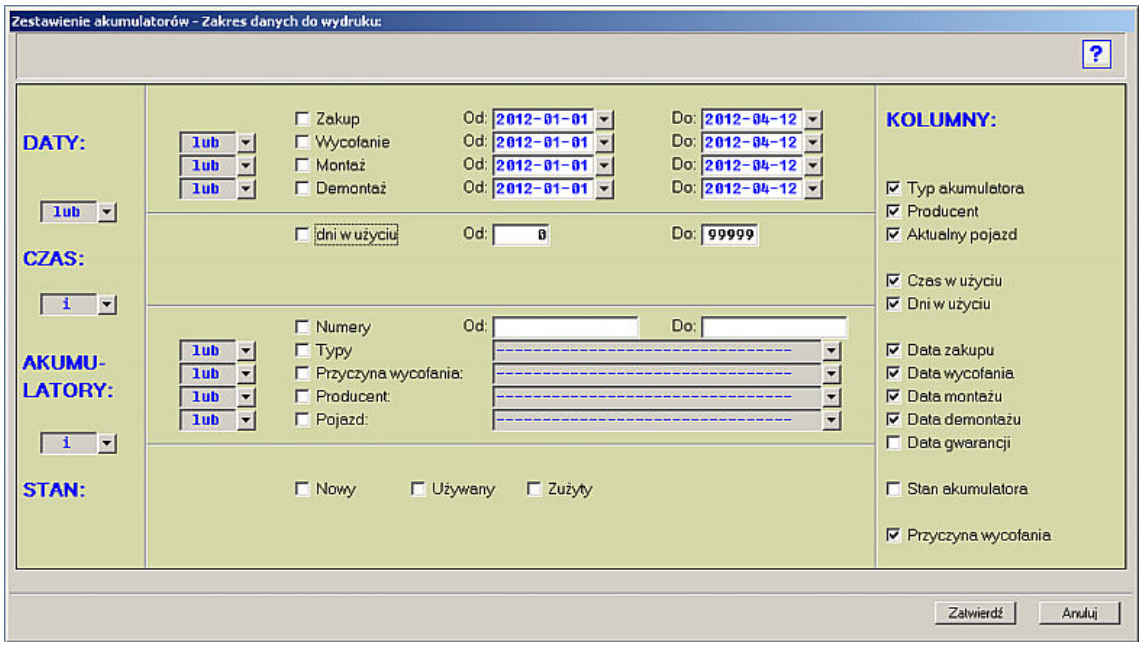

Sortowanie:

Wg numeru akumulatora, pojazdu

Kolumny: (W zależności jakie kolumny zostały zaznaczone w tabeli z zakresem danych do wydruku)

- L.p.
- Typ
- Numer fabryczny
- Data zakupu
- Data montażu
- Aktualny pojazd
- Producent
- Dni w użyciu
- Czas w użyciu
- Powód wycofania

Podsumowania:

- Ilość akumulatorów dla danego pojazdu
- Średnio dni w użyciu

Przykład wydruku:

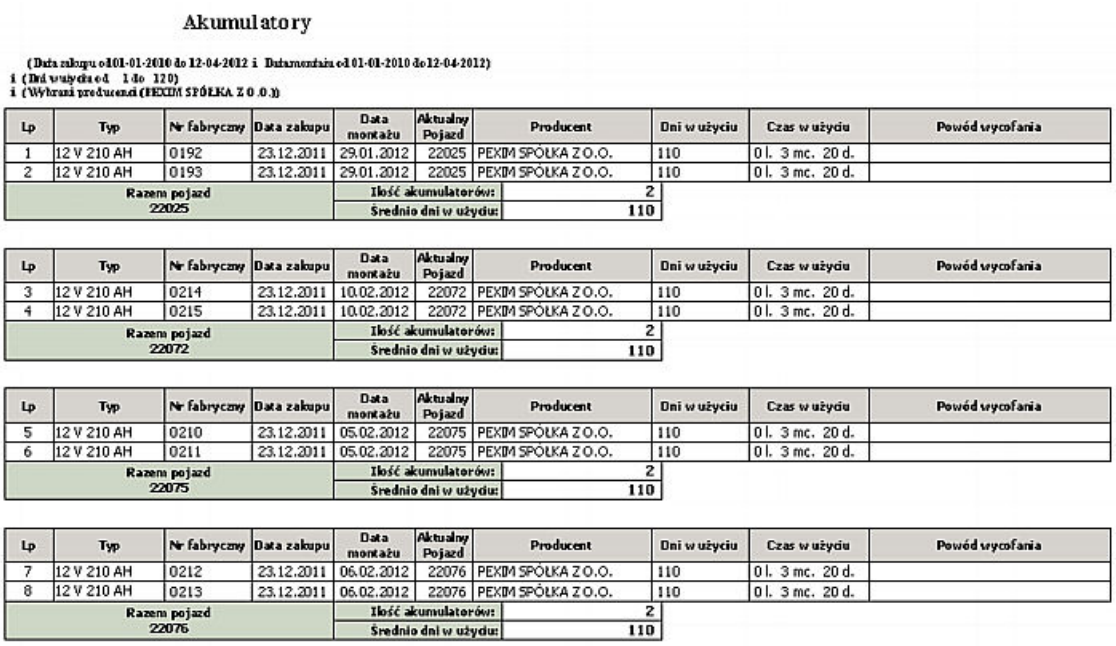

Akumulatory

(Data zakupu od 01-01-2010 do 12-04-2012 i Data montażu od 01-01-2010 do 12-04-2012)
i (Dni w użyciu od 1 do 120)
i (Wybrani producenci (PEKIM SPÓŁKA Z O.O.))

Lp	Typ	Nr fabryczny	Data zakupu	Data montażu	Aktualny Pojazd	Producent	Dni w użyciu	Czas w użyciu	Powód wycofania
1	12 V 210 AH	0192	23.12.2011	29.01.2012	22025	PEKIM SPÓŁKA Z O.O.	110	0 l. 3 mc. 20 d.	
2	12 V 210 AH	0193	23.12.2011	29.01.2012	22025	PEKIM SPÓŁKA Z O.O.	110	0 l. 3 mc. 20 d.	
Razem pojazd 22025				Ilość akumulatorów:		2			
				Średnio dni w użyciu:		110			

Lp	Typ	Nr fabryczny	Data zakupu	Data montażu	Aktualny Pojazd	Producent	Dni w użyciu	Czas w użyciu	Powód wycofania
3	12 V 210 AH	0214	23.12.2011	10.02.2012	22072	PEKIM SPÓŁKA Z O.O.	110	0 l. 3 mc. 20 d.	
4	12 V 210 AH	0215	23.12.2011	10.02.2012	22072	PEKIM SPÓŁKA Z O.O.	110	0 l. 3 mc. 20 d.	
Razem pojazd 22072				Ilość akumulatorów:		2			
				Średnio dni w użyciu:		110			

Lp	Typ	Nr fabryczny	Data zakupu	Data montażu	Aktualny Pojazd	Producent	Dni w użyciu	Czas w użyciu	Powód wycofania
5	12 V 210 AH	0210	23.12.2011	05.02.2012	22075	PEKIM SPÓŁKA Z O.O.	110	0 l. 3 mc. 20 d.	
6	12 V 210 AH	0211	23.12.2011	05.02.2012	22075	PEKIM SPÓŁKA Z O.O.	110	0 l. 3 mc. 20 d.	
Razem pojazd 22075				Ilość akumulatorów:		2			
				Średnio dni w użyciu:		110			

Lp	Typ	Nr fabryczny	Data zakupu	Data montażu	Aktualny Pojazd	Producent	Dni w użyciu	Czas w użyciu	Powód wycofania
7	12 V 210 AH	0212	23.12.2011	06.02.2012	22076	PEKIM SPÓŁKA Z O.O.	110	0 l. 3 mc. 20 d.	
8	12 V 210 AH	0213	23.12.2011	06.02.2012	22076	PEKIM SPÓŁKA Z O.O.	110	0 l. 3 mc. 20 d.	
Razem pojazd 22076				Ilość akumulatorów:		2			
				Średnio dni w użyciu:		110			

Według przyczyny wycofania

Opis:

Wydruk przedstawia zestawienie akumulatorów pogrupowane według przyczyny wycofania akumulatora.

Parametry:

- Tabela z zakresem danych do wydruku

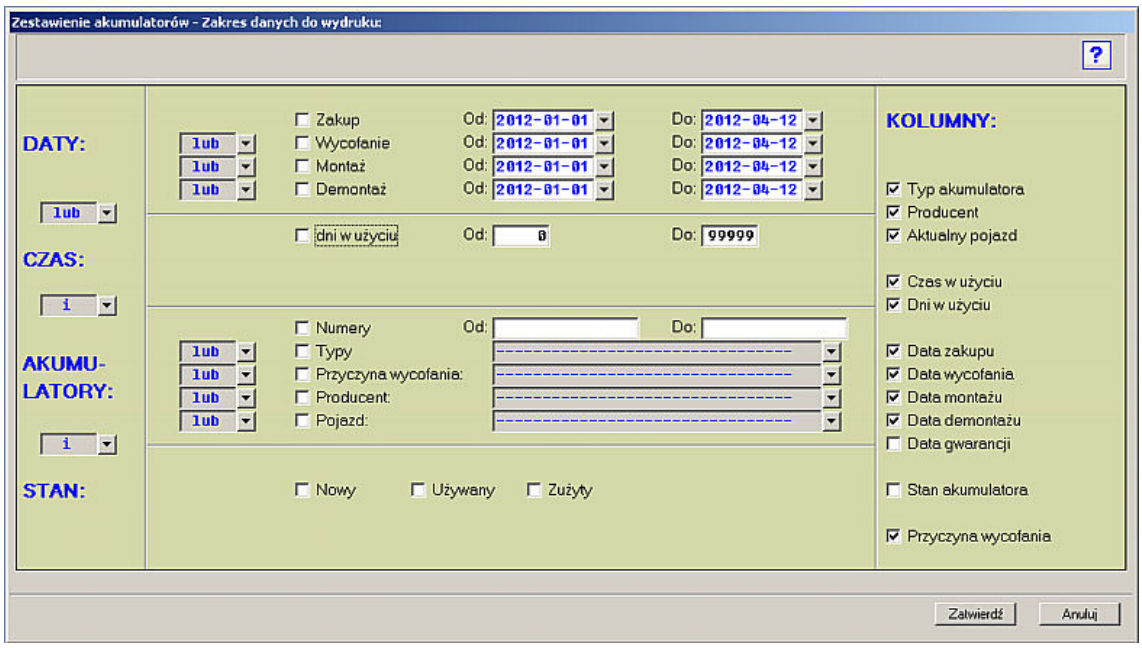

Sortowanie:

Wg numeru akumulatora, przyczyn wycofania

Kolumny: (W zależności jakie kolumny zostały zaznaczone w tabeli z zakresem danych do wydruku)

- L.p.
- Typ
- Numer fabryczny
- Data zakupu
- Data montażu
- Aktualny pojazd
- Producent
- Dni w użyciu
- Czas w użyciu
- Powód wycofania

Podsumowania:

- Ilość akumulatorów dla danej przyczyny wycofania
- Średnio dni w użyciu

Przykład wydruku:

Akumulatory

(Data zakupu od 01-01-2010 do 12-04-2012 i Data montażu od 01-01-2010 do 12-04-2012)
i (Dni w użyciu od 1 do 120)
i (Wybrani producenci (PEXIM SPÓŁKA Z O.O.))

Lp	Typ	Nr fabryczny	Data zakupu	Data montażu	Aktualny Pojazd	Producent	Dni w użyciu	Czas w użyciu	Powód wycofania
1	12 V 210 AH	0188	23.12.2011	18.01.2012	22179	PEXIM SPÓŁKA Z O.O.	110	0 l. 3 mc. 20 d.	
2	12 V 210 AH	0189	23.12.2011	18.01.2012	22179	PEXIM SPÓŁKA Z O.O.	110	0 l. 3 mc. 20 d.	
3	12 V 210 AH	0190	23.12.2011	25.01.2012	22298	PEXIM SPÓŁKA Z O.O.	110	0 l. 3 mc. 20 d.	
4	12 V 210 AH	0191	23.12.2011	25.01.2012	22298	PEXIM SPÓŁKA Z O.O.	110	0 l. 3 mc. 20 d.	
5	12 V 210 AH	0192	23.12.2011	29.01.2012	22025	PEXIM SPÓŁKA Z O.O.	110	0 l. 3 mc. 20 d.	
6	12 V 210 AH	0193	23.12.2011	29.01.2012	22025	PEXIM SPÓŁKA Z O.O.	110	0 l. 3 mc. 20 d.	
7	12 V 210 AH	0196	23.12.2011	30.01.2012	22188	PEXIM SPÓŁKA Z O.O.	110	0 l. 3 mc. 20 d.	
8	12 V 210 AH	0197	23.12.2011	30.01.2012	22188	PEXIM SPÓŁKA Z O.O.	110	0 l. 3 mc. 20 d.	
9	12 V 210 AH	0198	23.12.2011	31.01.2012	22294	PEXIM SPÓŁKA Z O.O.	110	0 l. 3 mc. 20 d.	
10	12 V 210 AH	0199	28.12.2011	31.01.2012	22294	PEXIM SPÓŁKA Z O.O.	105	0 l. 3 mc. 15 d.	
11	12 V 210 AH	0200	28.12.2011	31.01.2012	22308	PEXIM SPÓŁKA Z O.O.	105	0 l. 3 mc. 15 d.	
12	12 V 210 AH	0201	28.12.2011	31.01.2012	22308	PEXIM SPÓŁKA Z O.O.	105	0 l. 3 mc. 15 d.	
13	12 V 210 AH	0202	28.12.2011	01.02.2012	22293	PEXIM SPÓŁKA Z O.O.	105	0 l. 3 mc. 15 d.	
14	12 V 210 AH	0203	28.12.2011	01.02.2012	22293	PEXIM SPÓŁKA Z O.O.	105	0 l. 3 mc. 15 d.	
15	12 V 210 AH	0204	28.12.2011	02.02.2012	22253	PEXIM SPÓŁKA Z O.O.	105	0 l. 3 mc. 15 d.	
16	12 V 210 AH	0205	28.12.2011	02.02.2012	22253	PEXIM SPÓŁKA Z O.O.	105	0 l. 3 mc. 15 d.	
17	12 V 210 AH	0206	28.12.2011	02.02.2012	22203	PEXIM SPÓŁKA Z O.O.	105	0 l. 3 mc. 15 d.	
18	12 V 210 AH	0207	28.12.2011	02.02.2012	22203	PEXIM SPÓŁKA Z O.O.	105	0 l. 3 mc. 15 d.	
19	12 V 210 AH	0208	23.12.2011	04.02.2012	22223	PEXIM SPÓŁKA Z O.O.	110	0 l. 3 mc. 20 d.	
20	12 V 210 AH	0209	23.12.2011	04.02.2012	22223	PEXIM SPÓŁKA Z O.O.	110	0 l. 3 mc. 20 d.	
21	12 V 210 AH	0210	23.12.2011	05.02.2012	22075	PEXIM SPÓŁKA Z O.O.	110	0 l. 3 mc. 20 d.	
22	12 V 210 AH	0211	23.12.2011	05.02.2012	22075	PEXIM SPÓŁKA Z O.O.	110	0 l. 3 mc. 20 d.	
23	12 V 210 AH	0212	23.12.2011	06.02.2012	22076	PEXIM SPÓŁKA Z O.O.	110	0 l. 3 mc. 20 d.	
24	12 V 210 AH	0213	23.12.2011	06.02.2012	22076	PEXIM SPÓŁKA Z O.O.	110	0 l. 3 mc. 20 d.	
25	12 V 210 AH	0214	23.12.2011	10.02.2012	22072	PEXIM SPÓŁKA Z O.O.	110	0 l. 3 mc. 20 d.	
26	12 V 210 AH	0215	23.12.2011	10.02.2012	22072	PEXIM SPÓŁKA Z O.O.	110	0 l. 3 mc. 20 d.	
27	12 V 210 AH	0216	23.12.2011	13.02.2012	22296	PEXIM SPÓŁKA Z O.O.	110	0 l. 3 mc. 20 d.	
28	12 V 210 AH	0217	23.12.2011	13.02.2012	22296	PEXIM SPÓŁKA Z O.O.	110	0 l. 3 mc. 20 d.	
29	12 V 180 AH	0218	20.02.2012	18.02.2012	22217	PEXIM SPÓŁKA Z O.O.	51	0 l. 1 mc. 21 d.	
Razem przyczyna				Ilość akumulatorów:		29			
				Średnio dni w użyciu:		106			

Razem:	Średnio dni w użyciu:	106

Według producentów

Opis:

Wydruk przedstawia zestawienie akumulatorów pogrupowane według producentów akumulatorów.

Parametry:

- Tabela z zakresem danych do wydruku

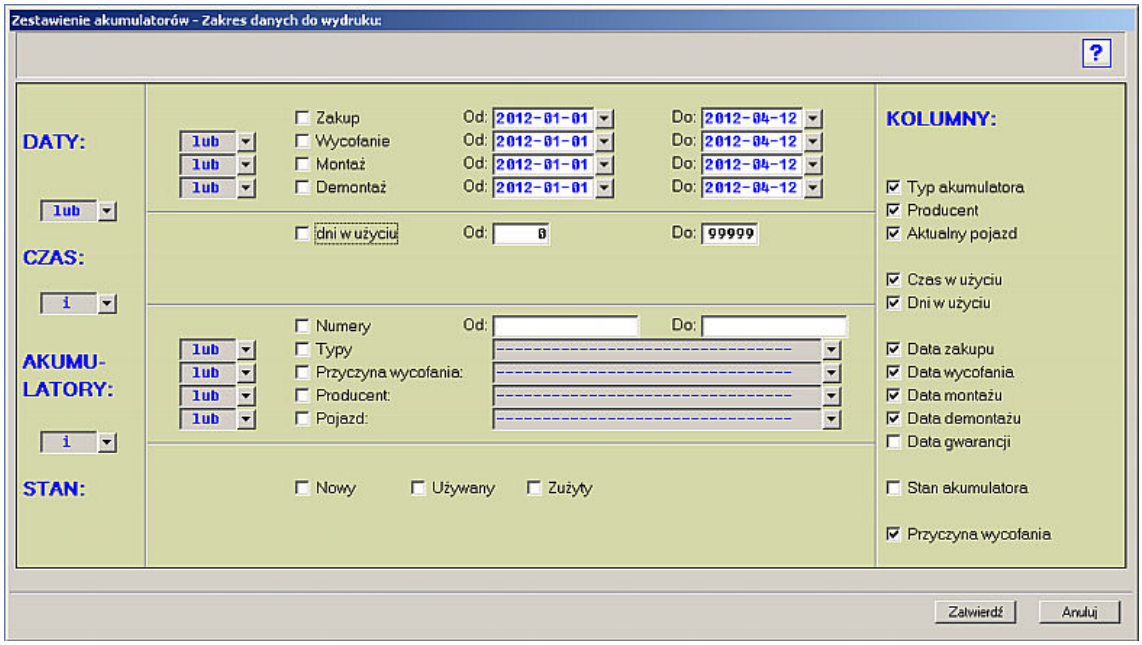

Sortowanie:

Wg numeru akumulatora, producenta

Kolumny: (W zależności jakie kolumny zostały zaznaczone w tabeli z zakresem danych do wydruku)

- L.p.
- Typ
- Numer fabryczny
- Data zakupu
- Data montażu
- Aktualny pojazd
- Producent
- Dni w użyciu
- Czas w użyciu
- Powód wycofania

Podsumowania:

- Ilość akumulatorów dla danego producenta
- Średnio dni w użyciu

Przykład wydruku:

Akumulatory

(Data zakupu od 01-01-2010 do 12-04-2012 i Data montażu od 01-01-2010 do 12-04-2012)
i (Dni w użyciu od 1 do 120)
i (Wybrani producenci (PEXIM SPÓŁKA Z O.O.))

Lp	Typ	Nr fabryczny	Data zakupu	Data montażu	Aktualny Pojazd	Producent	Dni w użyciu	Czas w użyciu	Powód wycofania
1	12 V 210 AH	0188	23.12.2011	18.01.2012	22179	PEXIM SPÓŁKA Z O.O.	110	0 l. 3 mc. 20 d.	
2	12 V 210 AH	0189	23.12.2011	18.01.2012	22179	PEXIM SPÓŁKA Z O.O.	110	0 l. 3 mc. 20 d.	
3	12 V 210 AH	0190	23.12.2011	25.01.2012	22298	PEXIM SPÓŁKA Z O.O.	110	0 l. 3 mc. 20 d.	
4	12 V 210 AH	0191	23.12.2011	25.01.2012	22298	PEXIM SPÓŁKA Z O.O.	110	0 l. 3 mc. 20 d.	
5	12 V 210 AH	0192	23.12.2011	29.01.2012	22025	PEXIM SPÓŁKA Z O.O.	110	0 l. 3 mc. 20 d.	
6	12 V 210 AH	0193	23.12.2011	29.01.2012	22025	PEXIM SPÓŁKA Z O.O.	110	0 l. 3 mc. 20 d.	
7	12 V 210 AH	0196	23.12.2011	30.01.2012	22188	PEXIM SPÓŁKA Z O.O.	110	0 l. 3 mc. 20 d.	
8	12 V 210 AH	0197	23.12.2011	30.01.2012	22188	PEXIM SPÓŁKA Z O.O.	110	0 l. 3 mc. 20 d.	
9	12 V 210 AH	0198	23.12.2011	31.01.2012	22294	PEXIM SPÓŁKA Z O.O.	110	0 l. 3 mc. 20 d.	
10	12 V 210 AH	0199	28.12.2011	31.01.2012	22294	PEXIM SPÓŁKA Z O.O.	105	0 l. 3 mc. 15 d.	
11	12 V 210 AH	0200	28.12.2011	31.01.2012	22308	PEXIM SPÓŁKA Z O.O.	105	0 l. 3 mc. 15 d.	
12	12 V 210 AH	0201	28.12.2011	31.01.2012	22308	PEXIM SPÓŁKA Z O.O.	105	0 l. 3 mc. 15 d.	
13	12 V 210 AH	0202	28.12.2011	01.02.2012	22293	PEXIM SPÓŁKA Z O.O.	105	0 l. 3 mc. 15 d.	
14	12 V 210 AH	0203	28.12.2011	01.02.2012	22293	PEXIM SPÓŁKA Z O.O.	105	0 l. 3 mc. 15 d.	
15	12 V 210 AH	0204	28.12.2011	02.02.2012	22253	PEXIM SPÓŁKA Z O.O.	105	0 l. 3 mc. 15 d.	
16	12 V 210 AH	0205	28.12.2011	02.02.2012	22253	PEXIM SPÓŁKA Z O.O.	105	0 l. 3 mc. 15 d.	
17	12 V 210 AH	0206	28.12.2011	02.02.2012	22203	PEXIM SPÓŁKA Z O.O.	105	0 l. 3 mc. 15 d.	
18	12 V 210 AH	0207	28.12.2011	02.02.2012	22203	PEXIM SPÓŁKA Z O.O.	105	0 l. 3 mc. 15 d.	
19	12 V 210 AH	0208	23.12.2011	04.02.2012	22223	PEXIM SPÓŁKA Z O.O.	110	0 l. 3 mc. 20 d.	
20	12 V 210 AH	0209	23.12.2011	04.02.2012	22223	PEXIM SPÓŁKA Z O.O.	110	0 l. 3 mc. 20 d.	
21	12 V 210 AH	0210	23.12.2011	05.02.2012	22075	PEXIM SPÓŁKA Z O.O.	110	0 l. 3 mc. 20 d.	
22	12 V 210 AH	0211	23.12.2011	05.02.2012	22075	PEXIM SPÓŁKA Z O.O.	110	0 l. 3 mc. 20 d.	
23	12 V 210 AH	0212	23.12.2011	06.02.2012	22076	PEXIM SPÓŁKA Z O.O.	110	0 l. 3 mc. 20 d.	
24	12 V 210 AH	0213	23.12.2011	06.02.2012	22076	PEXIM SPÓŁKA Z O.O.	110	0 l. 3 mc. 20 d.	
25	12 V 210 AH	0214	23.12.2011	10.02.2012	22072	PEXIM SPÓŁKA Z O.O.	110	0 l. 3 mc. 20 d.	
26	12 V 210 AH	0215	23.12.2011	10.02.2012	22072	PEXIM SPÓŁKA Z O.O.	110	0 l. 3 mc. 20 d.	
27	12 V 210 AH	0216	23.12.2011	13.02.2012	22296	PEXIM SPÓŁKA Z O.O.	110	0 l. 3 mc. 20 d.	
28	12 V 210 AH	0217	23.12.2011	13.02.2012	22296	PEXIM SPÓŁKA Z O.O.	110	0 l. 3 mc. 20 d.	
29	12 V 180 AH	0218	20.02.2012	18.02.2012	22217	PEXIM SPÓŁKA Z O.O.	51	0 l. 1 mc. 21 d.	

Razem producent PEXIM SPÓŁKA Z O.O.	Ilość akumulatorów:	29
	Średnio dni w użyciu:	106

Razem:	Średnio dni w użyciu:	106

2.6.2 Opony

Bez gruowania

Opis:

Wydruk przedstawia zestawienie opon.

Parametry:

- Tabela z zakresem danych do wydruku

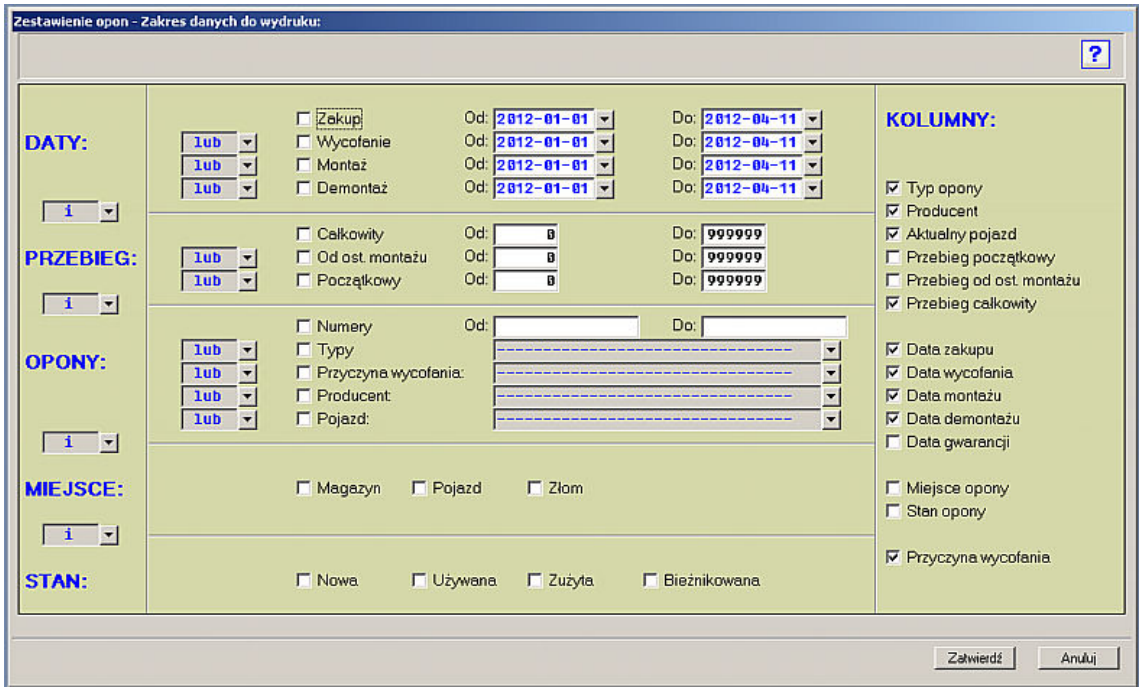

Sortowanie:

Wg wybranego rodzaju sortowania

Kolumny: (W zależności jakie kolumny zostały zaznaczone w tabeli z zakresem danych do wydruku)

- L.p.
- Typ
- Numer fabryczny
- Data zakupu
- Data wycofania
- Data montażu
- Data demontażu
- Pojazd
- Przebieg całkowity
- Stan
- Producent
- Powód wycofania

Podsumowania:

- Średni przebieg całkowity
- Przebieg całkowity

Przykład wydruku:

Opony

(Data zakupu od 01-01-2010 do 12-04-2012 i Data montażu od 01-01-2010 do 12-04-2012)
i (Wybrany producenci opon (DUNLOP))
i Wybrane pojazdy (22210,22344,22346))
i (Stan opony : Nowa

Lp	Typ	Nr fabryczny	Data zakupu	Data wycofania	Data montażu	Data demontażu	Pojazd	Przebieg całkowity	Stan	Producent	Powód wycofania
1	275/70R-22,5	07070	25.08.2011		25.08.2011		22344	44 097	Nowa	DUNLOP	
2	275/70R-22,5	07071	25.08.2011		25.08.2011		22344	44 097	Nowa	DUNLOP	
3	275/70R-22,5	07072	25.08.2011		25.08.2011		22344	44 097	Nowa	DUNLOP	
4	275/70R-22,5	07073	25.08.2011		25.08.2011		22344	44 097	Nowa	DUNLOP	
5	275/70R-22,5	07074	25.08.2011		25.08.2011		22344	44 097	Nowa	DUNLOP	
6	275/70R-22,5	07075	25.08.2011		25.08.2011		22344	44 097	Nowa	DUNLOP	
7	275/70R-22,5	07076	25.08.2011		25.08.2011		22344	44 097	Nowa	DUNLOP	
8	275/70R-22,5	07077	25.08.2011		25.08.2011		22344	44 097	Nowa	DUNLOP	
9	275/70R-22,5	07078	25.08.2011		25.08.2011		22344	44 097	Nowa	DUNLOP	
10	275/70R-22,5	07079	25.08.2011		25.08.2011		22344	44 097	Nowa	DUNLOP	
11	275/70R-22,5	07081	25.08.2011		25.08.2011		22346	43 220	Nowa	DUNLOP	
12	275/70R-22,5	07082	25.08.2011		25.08.2011		22346	43 220	Nowa	DUNLOP	
13	275/70R-22,5	07083	25.08.2011		25.08.2011		22346	43 220	Nowa	DUNLOP	
14	275/70R-22,5	07084	25.08.2011		25.08.2011		22346	43 220	Nowa	DUNLOP	
15	275/70R-22,5	07085	25.08.2011		25.08.2011		22346	43 220	Nowa	DUNLOP	
16	275/70R-22,5	07086	25.08.2011		25.08.2011		22346	43 220	Nowa	DUNLOP	
17	275/70R-22,5	07087	25.08.2011		25.08.2011		22346	43 220	Nowa	DUNLOP	
18	275/70R-22,5	07088	25.08.2011		25.08.2011		22346	43 220	Nowa	DUNLOP	
19	275/70R-22,5	07089	25.08.2011		25.08.2011		22346	43 220	Nowa	DUNLOP	
20	275/70R-22,5	07090	25.08.2011		25.08.2011		22346	43 220	Nowa	DUNLOP	
Razem:				Średni przebieg całkowity:				43 658			
				Przebieg całkowity:				873 167			

Według typów opon

Opis:

Wydruk przedstawia zestawienie opon pogrupowane według typu opony.

Parametry:

- Tabela z zakresem danych do wydruku

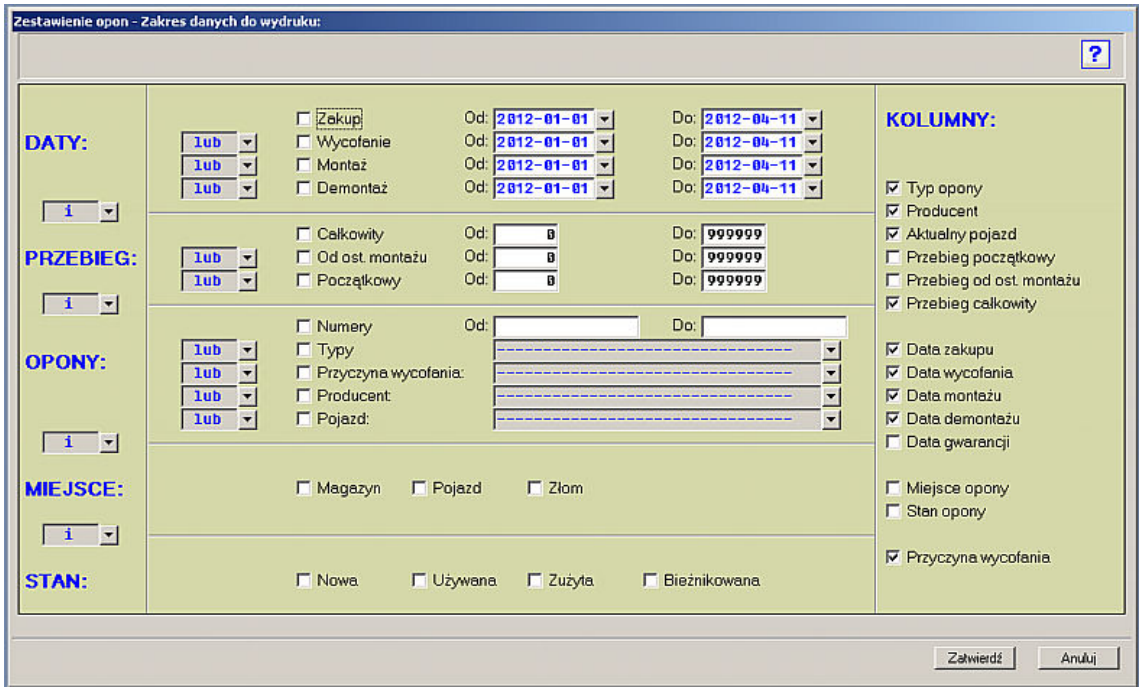

Sortowanie:

Wg typu opony

Kolumny: (W zależności jakie kolumny zostały zaznaczone w tabeli z zakresem danych do wydruku)

- L.p.
- Typ
- Numer fabryczny

- Data zakupu
- Data wycofania
- Data montażu
- Data demontażu
- Pojazd
- Przebieg całkowity
- Stan
- Producent
- Powód wycofania

Podsumowania:

- Ilość opon
- Średni przebieg całkowity
- Przebieg całkowity

Przykład wydruku:

Opony

(Data zakupu od 01-01-2010 do 12-04-2012 i Data montażu od 01-01-2010 do 12-04-2012)
i (Wybrani producenci opon (DUNLOP)
i Wybrane pojazdy (22210,22344,22346))
i (Stan opony : Nowa

Lp	Typ	Nr fabryczny	Data zakupu	Data wycofania	Data montażu	Data demontażu	Pojazd	Przebieg całkowity	Stan	Producent	Powód wycofania
1	275/70R-22,5	07070	25.08.2011		25.08.2011		22344	44 097	Nowa	DUNLOP	
2	275/70R-22,5	07071	25.08.2011		25.08.2011		22344	44 097	Nowa	DUNLOP	
3	275/70R-22,5	07072	25.08.2011		25.08.2011		22344	44 097	Nowa	DUNLOP	
4	275/70R-22,5	07073	25.08.2011		25.08.2011		22344	44 097	Nowa	DUNLOP	
5	275/70R-22,5	07074	25.08.2011		25.08.2011		22344	44 097	Nowa	DUNLOP	
6	275/70R-22,5	07075	25.08.2011		25.08.2011		22344	44 097	Nowa	DUNLOP	
7	275/70R-22,5	07076	25.08.2011		25.08.2011		22344	44 097	Nowa	DUNLOP	
8	275/70R-22,5	07077	25.08.2011		25.08.2011		22344	44 097	Nowa	DUNLOP	
9	275/70R-22,5	07078	25.08.2011		25.08.2011		22344	44 097	Nowa	DUNLOP	
10	275/70R-22,5	07079	25.08.2011		25.08.2011		22344	44 097	Nowa	DUNLOP	
11	275/70R-22,5	07081	25.08.2011		25.08.2011		22346	43 220	Nowa	DUNLOP	
12	275/70R-22,5	07082	25.08.2011		25.08.2011		22346	43 220	Nowa	DUNLOP	
13	275/70R-22,5	07083	25.08.2011		25.08.2011		22346	43 220	Nowa	DUNLOP	
14	275/70R-22,5	07084	25.08.2011		25.08.2011		22346	43 220	Nowa	DUNLOP	
15	275/70R-22,5	07085	25.08.2011		25.08.2011		22346	43 220	Nowa	DUNLOP	
16	275/70R-22,5	07086	25.08.2011		25.08.2011		22346	43 220	Nowa	DUNLOP	
17	275/70R-22,5	07087	25.08.2011		25.08.2011		22346	43 220	Nowa	DUNLOP	
18	275/70R-22,5	07088	25.08.2011		25.08.2011		22346	43 220	Nowa	DUNLOP	
19	275/70R-22,5	07089	25.08.2011		25.08.2011		22346	43 220	Nowa	DUNLOP	
20	275/70R-22,5	07090	25.08.2011		25.08.2011		22346	43 220	Nowa	DUNLOP	

Razem typ opony 275/70R-22,5	Ilość opon:	20
	Średni przebieg całkowity:	43 658
	Przebieg całkowity:	873 167
Razem:	Średni przebieg całkowity:	43 658
	Przebieg całkowity:	873 167

Według pojazdów

Opis:

Wydruk przedstawia zestawienie opon pogrupowane według numeów pojazdów.

Parametry:

- Tabela z zakresem danych do wydruku

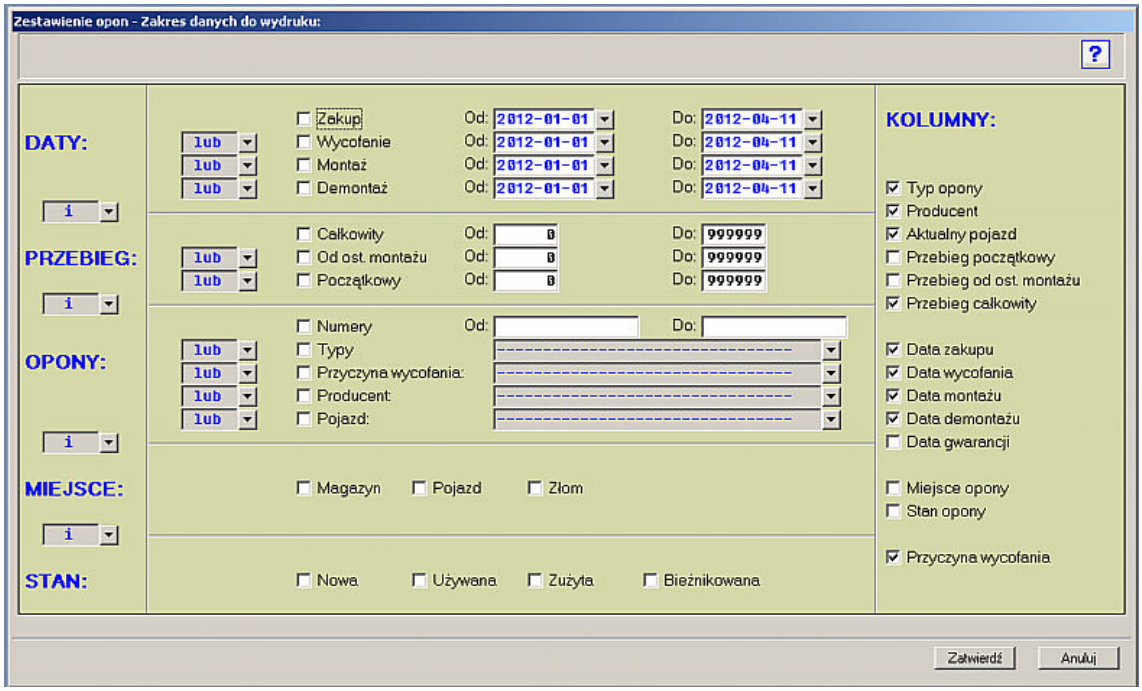

Sortowanie:

Wg numeru opony, pojazdu

Kolumny: (W zależności jakie kolumny zostały zaznaczone w tabeli z zakresem danych do wydruku)

- L.p.
- Typ
- Numer fabryczny
- Data zakupu
- Data wycofania
- Data montażu
- Data demontażu
- Pojazd
- Przebieg całkowity
- Stan
- Producent
- Powód wycofania

Podsumowania:

- Ilość opon
- Średni przebieg całkowity
- Przebieg całkowity

Przykład wydruku:

Opony

(Data zakupu od 01-01-2010 do 12-04-2012 i Data montażu od 01-01-2010 do 12-04-2012)
i (Wybrane producenci opon (DUNLOP)
i Wybrane pojazdy (22210,22344,22346))
i (Stan opony : Nowa

Lp	Typ	Nr fabryczny	Data zakupu	Data wycofania	Data montażu	Data demontażu	Pojazd	Przebieg całkowity	Stan	Producent	Powód wycofania
1	275/70R-22,5	07070	25.08.2011		25.08.2011		22344	44 097	Nowa	DUNLOP	
2	275/70R-22,5	07071	25.08.2011		25.08.2011		22344	44 097	Nowa	DUNLOP	
3	275/70R-22,5	07072	25.08.2011		25.08.2011		22344	44 097	Nowa	DUNLOP	
4	275/70R-22,5	07073	25.08.2011		25.08.2011		22344	44 097	Nowa	DUNLOP	
5	275/70R-22,5	07074	25.08.2011		25.08.2011		22344	44 097	Nowa	DUNLOP	
6	275/70R-22,5	07075	25.08.2011		25.08.2011		22344	44 097	Nowa	DUNLOP	
7	275/70R-22,5	07076	25.08.2011		25.08.2011		22344	44 097	Nowa	DUNLOP	
8	275/70R-22,5	07077	25.08.2011		25.08.2011		22344	44 097	Nowa	DUNLOP	
9	275/70R-22,5	07078	25.08.2011		25.08.2011		22344	44 097	Nowa	DUNLOP	
10	275/70R-22,5	07079	25.08.2011		25.08.2011		22344	44 097	Nowa	DUNLOP	
Razem pojazd 22344				Ilość opon:			10				
				Średni przebieg całkowity:			44 097				
				Przebieg całkowity:			440 967				
Lp	Typ	Nr fabryczny	Data zakupu	Data wycofania	Data montażu	Data demontażu	Pojazd	Przebieg całkowity	Stan	Producent	Powód wycofania
11	275/70R-22,5	07081	25.08.2011		25.08.2011		22346	43 220	Nowa	DUNLOP	
12	275/70R-22,5	07082	25.08.2011		25.08.2011		22346	43 220	Nowa	DUNLOP	
13	275/70R-22,5	07083	25.08.2011		25.08.2011		22346	43 220	Nowa	DUNLOP	
14	275/70R-22,5	07084	25.08.2011		25.08.2011		22346	43 220	Nowa	DUNLOP	
15	275/70R-22,5	07085	25.08.2011		25.08.2011		22346	43 220	Nowa	DUNLOP	
16	275/70R-22,5	07086	25.08.2011		25.08.2011		22346	43 220	Nowa	DUNLOP	
17	275/70R-22,5	07087	25.08.2011		25.08.2011		22346	43 220	Nowa	DUNLOP	
18	275/70R-22,5	07088	25.08.2011		25.08.2011		22346	43 220	Nowa	DUNLOP	
19	275/70R-22,5	07089	25.08.2011		25.08.2011		22346	43 220	Nowa	DUNLOP	
20	275/70R-22,5	07090	25.08.2011		25.08.2011		22346	43 220	Nowa	DUNLOP	
Razem pojazd 22346				Ilość opon:			10				
				Średni przebieg całkowity:			43 220				
				Przebieg całkowity:			432 199				
Razem:				Średni przebieg całkowity:			43 658				
				Przebieg całkowity:			873 167				

Według przyczyny wycofania

Opis:

Wydruk przedstawia zestawienie opon pogrupowane według przyczyny wycofania opony.

Parametry:

- Tabela z zakresem danych do wydruku

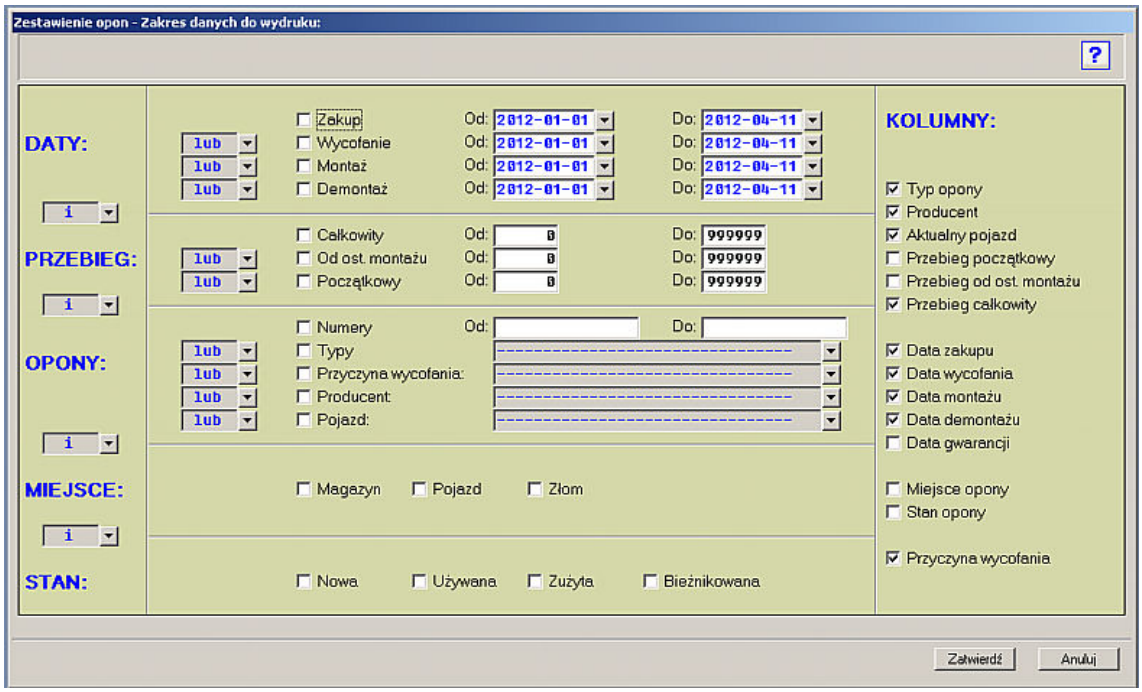

Sortowanie:

Wg numeru opony, przyczyny wycofania

Kolumny: (W zależności jakie kolumny zostały zaznaczone w tabeli z zakresem danych do

wydruku)

- L.p.
- Typ
- Numer fabryczny
- Data zakupu
- Data wycofania
- Data montażu
- Data demontażu
- Pojazd
- Przebieg całkowity
- Stan
- Producent
- Powód wycofania

Podsumowania:

- Ilość opon
- Średni przebieg całkowity
- Przebieg całkowity

Przykład wydruku:

Opony

(Data zakupu od 01-01-2010 do 12-04-2012 i Data montażu od 01-01-2010 do 12-04-2012)
i (Wybrana producenci opon (DUNLOP)
i Wybrane pojazdy (22210,22344,22346))
i (Stan opony : Nowa

Lp	Typ	Nr fabryczny	Data zakupu	Data wycofania	Data montażu	Data demontażu	Pojazd	Przebieg całkowity	Stan	Producent	Powód wycofania
1	275/70R-22,5	07070	25.08.2011		25.08.2011		22344	44 097	Nowa	DUNLOP	
2	275/70R-22,5	07071	25.08.2011		25.08.2011		22344	44 097	Nowa	DUNLOP	
3	275/70R-22,5	07072	25.08.2011		25.08.2011		22344	44 097	Nowa	DUNLOP	
4	275/70R-22,5	07073	25.08.2011		25.08.2011		22344	44 097	Nowa	DUNLOP	
5	275/70R-22,5	07074	25.08.2011		25.08.2011		22344	44 097	Nowa	DUNLOP	
6	275/70R-22,5	07075	25.08.2011		25.08.2011		22344	44 097	Nowa	DUNLOP	
7	275/70R-22,5	07076	25.08.2011		25.08.2011		22344	44 097	Nowa	DUNLOP	
8	275/70R-22,5	07077	25.08.2011		25.08.2011		22344	44 097	Nowa	DUNLOP	
9	275/70R-22,5	07078	25.08.2011		25.08.2011		22344	44 097	Nowa	DUNLOP	
10	275/70R-22,5	07079	25.08.2011		25.08.2011		22344	44 097	Nowa	DUNLOP	
11	275/70R-22,5	07081	25.08.2011		25.08.2011		22346	43 220	Nowa	DUNLOP	
12	275/70R-22,5	07082	25.08.2011		25.08.2011		22346	43 220	Nowa	DUNLOP	
13	275/70R-22,5	07083	25.08.2011		25.08.2011		22346	43 220	Nowa	DUNLOP	
14	275/70R-22,5	07084	25.08.2011		25.08.2011		22346	43 220	Nowa	DUNLOP	
15	275/70R-22,5	07085	25.08.2011		25.08.2011		22346	43 220	Nowa	DUNLOP	
16	275/70R-22,5	07086	25.08.2011		25.08.2011		22346	43 220	Nowa	DUNLOP	
17	275/70R-22,5	07087	25.08.2011		25.08.2011		22346	43 220	Nowa	DUNLOP	
18	275/70R-22,5	07088	25.08.2011		25.08.2011		22346	43 220	Nowa	DUNLOP	
19	275/70R-22,5	07089	25.08.2011		25.08.2011		22346	43 220	Nowa	DUNLOP	
20	275/70R-22,5	07090	25.08.2011		25.08.2011		22346	43 220	Nowa	DUNLOP	

Razem przyczyna	Ilość opon:	20
	Średni przebieg całkowity:	43 658
	Przebieg całkowity:	873 167
Razem:	Średni przebieg całkowity:	43 658
	Przebieg całkowity:	873 167

Według miejsca

Opis:

Wydruk przedstawia zestawienie opon pogrupowane według miejsca znajdowania się opony.

Parametry:

- Tabela z zakresem danych do wydruku

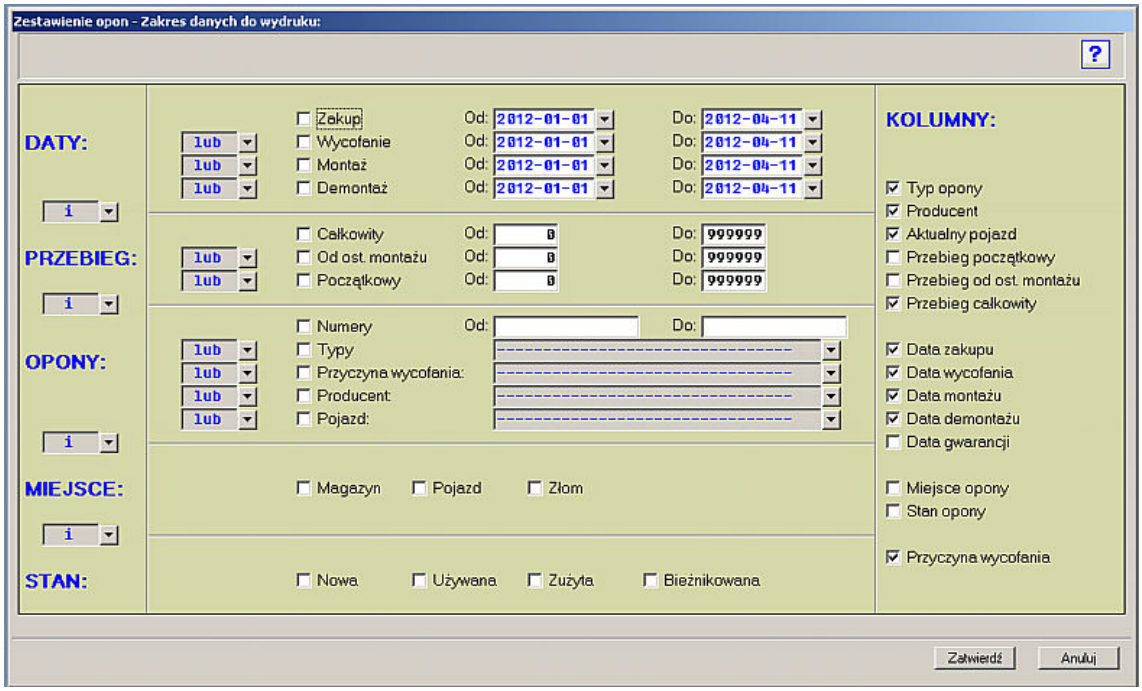

Sortowanie:

Wg numeru opony, miejsca

Kolumny: (W zależności jakie kolumny zostały zaznaczone w tabeli z zakresem danych do wydruku)

- L.p.
- Typ
- Numer fabryczny
- Data zakupu
- Data wycofania
- Data montażu
- Data demontażu
- Pojazd
- Przebieg całkowity
- Stan
- Producent
- Powód wycofania

Podsumowania:

- Ilość opon
- Średni przebieg całkowity
- Przebieg całkowity

Przykład wydruku:

Opony

(Data zakupu od 01-01-2010 do 12-04-2012 i Data montażu od 01-01-2010 do 12-04-2012)
i (Wybrane producenci opon (DUNLOP))
i Wybrane pojazdy (22210,223-44,22346))
i (Stan opony : Nowa

Lp	Typ	Nr fabryczny	Data zakupu	Data wycofania	Data montażu	Data demontażu	Pojazd	Przebieg całkowity	Stan	Producent	Powód wycofania
1	275/70R-22,5	07070	25.08.2011		25.08.2011		22344	44 097	Nowa	DUNLOP	
2	275/70R-22,5	07071	25.08.2011		25.08.2011		22344	44 097	Nowa	DUNLOP	
3	275/70R-22,5	07072	25.08.2011		25.08.2011		22344	44 097	Nowa	DUNLOP	
4	275/70R-22,5	07073	25.08.2011		25.08.2011		22344	44 097	Nowa	DUNLOP	
5	275/70R-22,5	07074	25.08.2011		25.08.2011		22344	44 097	Nowa	DUNLOP	
6	275/70R-22,5	07075	25.08.2011		25.08.2011		22344	44 097	Nowa	DUNLOP	
7	275/70R-22,5	07076	25.08.2011		25.08.2011		22344	44 097	Nowa	DUNLOP	
8	275/70R-22,5	07077	25.08.2011		25.08.2011		22344	44 097	Nowa	DUNLOP	
9	275/70R-22,5	07078	25.08.2011		25.08.2011		22344	44 097	Nowa	DUNLOP	
10	275/70R-22,5	07079	25.08.2011		25.08.2011		22344	44 097	Nowa	DUNLOP	
11	275/70R-22,5	07081	25.08.2011		25.08.2011		22346	43 220	Nowa	DUNLOP	
12	275/70R-22,5	07082	25.08.2011		25.08.2011		22346	43 220	Nowa	DUNLOP	
13	275/70R-22,5	07083	25.08.2011		25.08.2011		22346	43 220	Nowa	DUNLOP	
14	275/70R-22,5	07084	25.08.2011		25.08.2011		22346	43 220	Nowa	DUNLOP	
15	275/70R-22,5	07085	25.08.2011		25.08.2011		22346	43 220	Nowa	DUNLOP	
16	275/70R-22,5	07086	25.08.2011		25.08.2011		22346	43 220	Nowa	DUNLOP	
17	275/70R-22,5	07087	25.08.2011		25.08.2011		22346	43 220	Nowa	DUNLOP	
18	275/70R-22,5	07088	25.08.2011		25.08.2011		22346	43 220	Nowa	DUNLOP	
19	275/70R-22,5	07089	25.08.2011		25.08.2011		22346	43 220	Nowa	DUNLOP	
20	275/70R-22,5	07090	25.08.2011		25.08.2011		22346	43 220	Nowa	DUNLOP	

Razem miejsce Pojazd	Ilość opon:	20
	Średni przebieg całkowity:	43 658
	Przebieg całkowity:	873 167
Razem:	Średni przebieg całkowity:	43 658
	Przebieg całkowity:	873 167

Według producentów

Opis:

Wydruk przedstawia zestawienie opon pogrupowane według producentów opon.

Parametry:

- Tabela z zakresem danych do wydruku

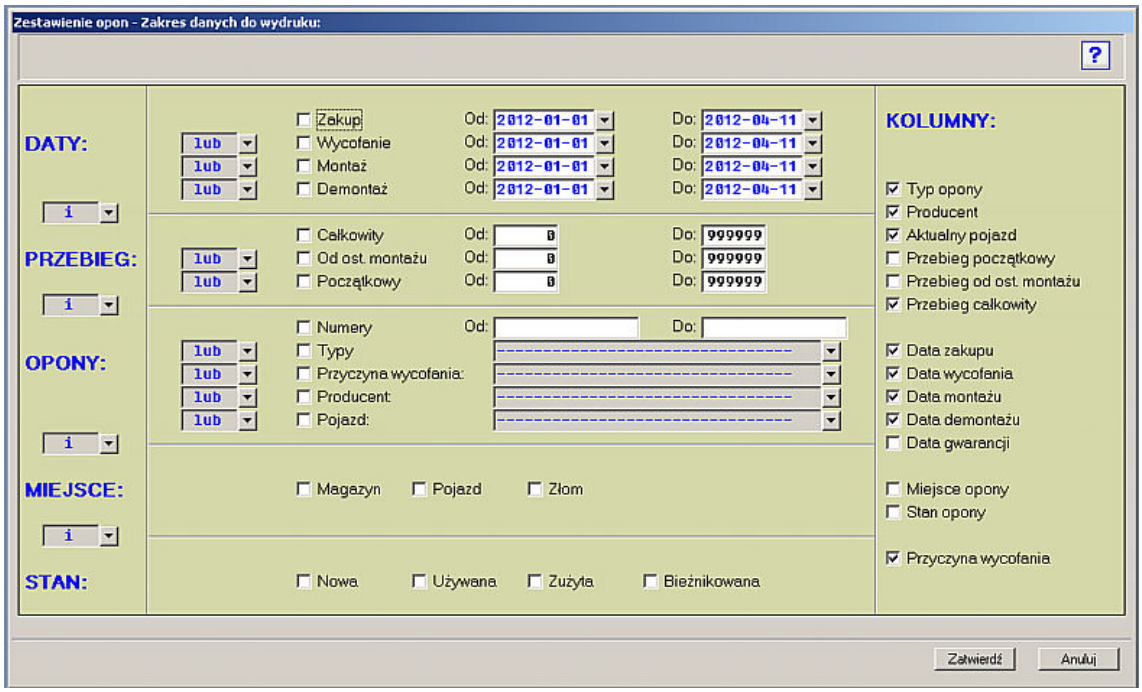

Sortowanie:

Wg numeru opony, producenta

Kolumny: (W zależności jakie kolumny zostały zaznaczone w tabeli z zakresem danych do wydruku)

- L.p.

- Typ
- Numer fabryczny
- Data zakupu
- Data wycofania
- Data montażu
- Data demontażu
- Pojazd
- Przebieg całkowity
- Stan
- Producent
- Powód wycofania

Podsumowania:

- Ilość opon
- Średni przebieg całkowity
- Przebieg całkowity

Przykład wydruku:

Opony

(Data zakupu od 01-01-2010 do 12-04-2012 i Data montażu od 01-01-2010 do 12-04-2012)
i (Wybrane producenci opon: (DUNLOP)
i Wybrane pojazdy (22216,22344,22346))
i (Stan opony : Nowa

Lp	Typ	Nr fabryczny	Data zakupu	Data wycofania	Data montażu	Data demontażu	Pojazd	Przebieg całkowity	Stan	Producent	Powód wycofania
1	275/70R-22,5	07070	25.08.2011		25.08.2011		22344	44 097	Nowa	DUNLOP	
2	275/70R-22,5	07071	25.08.2011		25.08.2011		22344	44 097	Nowa	DUNLOP	
3	275/70R-22,5	07072	25.08.2011		25.08.2011		22344	44 097	Nowa	DUNLOP	
4	275/70R-22,5	07073	25.08.2011		25.08.2011		22344	44 097	Nowa	DUNLOP	
5	275/70R-22,5	07074	25.08.2011		25.08.2011		22344	44 097	Nowa	DUNLOP	
6	275/70R-22,5	07075	25.08.2011		25.08.2011		22344	44 097	Nowa	DUNLOP	
7	275/70R-22,5	07076	25.08.2011		25.08.2011		22344	44 097	Nowa	DUNLOP	
8	275/70R-22,5	07077	25.08.2011		25.08.2011		22344	44 097	Nowa	DUNLOP	
9	275/70R-22,5	07078	25.08.2011		25.08.2011		22344	44 097	Nowa	DUNLOP	
10	275/70R-22,5	07079	25.08.2011		25.08.2011		22344	44 097	Nowa	DUNLOP	
11	275/70R-22,5	07081	25.08.2011		25.08.2011		22346	43 220	Nowa	DUNLOP	
12	275/70R-22,5	07082	25.08.2011		25.08.2011		22346	43 220	Nowa	DUNLOP	
13	275/70R-22,5	07083	25.08.2011		25.08.2011		22346	43 220	Nowa	DUNLOP	
14	275/70R-22,5	07084	25.08.2011		25.08.2011		22346	43 220	Nowa	DUNLOP	
15	275/70R-22,5	07085	25.08.2011		25.08.2011		22346	43 220	Nowa	DUNLOP	
16	275/70R-22,5	07086	25.08.2011		25.08.2011		22346	43 220	Nowa	DUNLOP	
17	275/70R-22,5	07087	25.08.2011		25.08.2011		22346	43 220	Nowa	DUNLOP	
18	275/70R-22,5	07088	25.08.2011		25.08.2011		22346	43 220	Nowa	DUNLOP	
19	275/70R-22,5	07089	25.08.2011		25.08.2011		22346	43 220	Nowa	DUNLOP	
20	275/70R-22,5	07090	25.08.2011		25.08.2011		22346	43 220	Nowa	DUNLOP	

Razem producent DUNLOP	Ilość opon:	20
	Średni przebieg całkowity:	43 658
	Przebieg całkowity:	873 167
Razem:	Średni przebieg całkowity:	43 658
	Przebieg całkowity:	873 167

2.6.3 Silniki

Bez grupowania

Opis:

Wydruk przedstawia zestawienie silników.

Parametry:

- Tabela z zakresem danych do wydruku

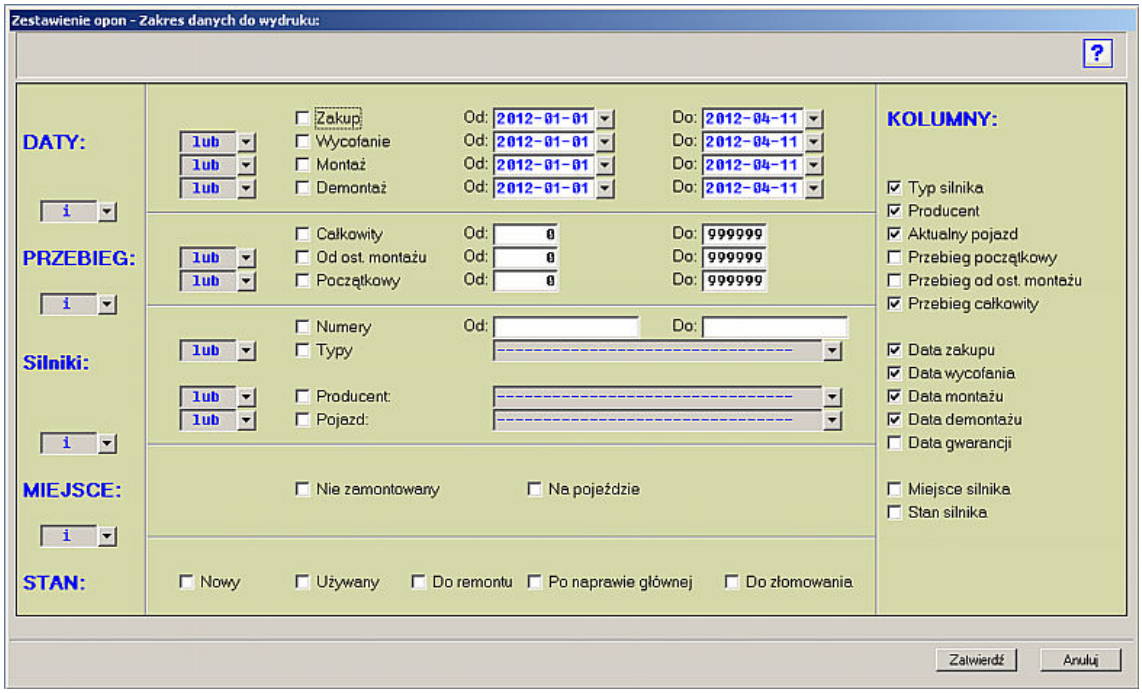

Sortowanie:

Wg wybranego rodzaju sortowania

Kolumny: (W zależności jakie kolumny zostały zaznaczone w tabeli z zakresem danych do wydruku)

- L.p.
- Typ
- Numer fabryczny
- Data zakupu
- Data wycofania
- Data montażu
- Data demontażu
- Pojazd
- Przebieg całkowity
- Stan
- Producent
- Miejsce

Podsumowania:

- Średni przebieg całkowity
- Przebieg całkowity

Przykład wydruku:

Silniki

(Data zakupu od 01-01-2010 do 12-04-2012 i Data montażu od 01-01-2010 do 12-04-2012)
i (Przebieg całkowity od 1 do 10 0000)
i (Miejsce silnika :Na pojeździe)
i (Stan silnika : Nowy)

Lp	Typ	Nr fabryczny	Data zakupu	Data wycofania	Data montażu	Data demontażu	Pojazd	Przebieg całkowity	Stan	Producent	Miejsce
1	D2156HMU6U	1001279/295	15.12.2010		01.12.2010		22109	73 755	Nowy	ZAKŁAD NAPRAWCZY	Pojazd
2	D2156HMU6U	1001283/410	23.08.2011		23.08.2011		22057	31 880	Nowy	ZAKŁAD NAPRAWCZY	Pojazd
3	D2156HMU6U	1001287/852	31.03.2011		31.03.2011		21904	47 979	Nowy	ZAKŁAD NAPRAWCZY	Pojazd
4	D2156HMU6U	1001386/651	31.03.2011		31.03.2011		21977	38 929	Nowy	ZAKŁAD NAPRAWCZY	Pojazd
5	D2156HMU6U	100188/131(	11.05.2011		18.05.2011		22076	47 804	Nowy	ZAKŁAD NAPRAWCZY	Pojazd
6	D2156HMU6U	1002187/219	12.10.2011		12.10.2011		22090	16 621	Nowy	ZAKŁAD NAPRAWCZY	Pojazd
7	D2156HMU6U	1002287/753	17.06.2011		17.06.2011		22110	39 614	Nowy	ZAKŁAD NAPRAWCZY	Pojazd
8	D2156HMU6U	100889/497(	06.06.2011		06.06.2011		22025	40 320	Nowy	ZAKŁAD NAPRAWCZY	Pojazd
9	D 0826 LUH 12	1738313574	13.06.2011		13.06.2011		22243	61 183	Nowy	ZAKŁAD NAPRAWCZY	Pojazd
10	D 0826 LUH 12	1738313577	16.09.2011		16.09.2011		22181	31 599	Nowy	ZAKŁAD NAPRAWCZY	Pojazd
11	D 0826 LUH 12	1738313579	15.11.2011		15.11.2011		22184	31 257	Nowy	ZAKŁAD NAPRAWCZY	Pojazd
12	D 0826 LUH 12	1738314566	20.04.2011		20.04.2011		22217	42 411	Nowy	ZAKŁAD NAPRAWCZY	Pojazd
13	D 0826 LUH 12	1738446517	05.12.2011		06.12.2011		22209	25 233	Nowy	ZAKŁAD NAPRAWCZY	Pojazd
14	D 0826 LUH 12	1738446577	07.07.2011		07.07.2011		22240	39 357	Nowy	ZAKŁAD NAPRAWCZY	Pojazd
15	D 0826 LUH 12	1738553594	05.02.2011		05.02.2011		22213	46 746	Nowy	ZAKŁAD NAPRAWCZY	Pojazd
16	D 0826 LUH 12	1738785596	16.05.2011		16.05.2011		22222	66 745	Nowy	ZAKŁAD NAPRAWCZY	Pojazd
17	D 0826 LUH 12	1738785597	09.01.2012		09.01.2012		22215	17 435	Nowy	ZAKŁAD NAPRAWCZY	Pojazd
18	D 0826 LUH 12	1739023600	16.09.2011		16.09.2011		22176	22 415	Nowy	ZAKŁAD NAPRAWCZY	Pojazd
19	D 0826 LUH 12	1739091600	26.07.2011		26.07.2011		22182	48 527	Nowy	ZAKŁAD NAPRAWCZY	Pojazd
Razem:					Średni przebieg całkowity:			40 516			
					Przebieg całkowity:			769 807			

Według typów silników

Opis:

Wydruk przedstawia zestawienie silników pogrupowane według typu silnika.

Parametry:

- Tabela z zakresem danych do wydruku

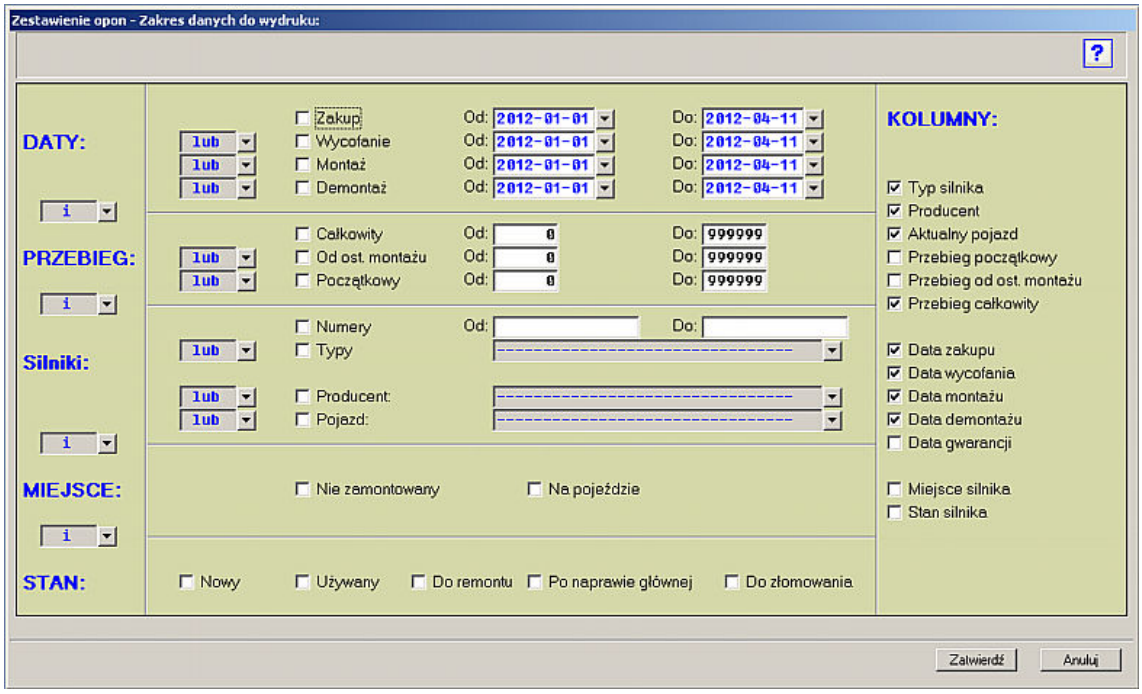

Sortowanie:

Wg typu silnika

Kolumny: (W zależności jakie kolumny zostały zaznaczone w tabeli z zakresem danych do wydruku)

- L.p.

- Typ
- Numer fabryczny
- Data zakupu
- Data wycofania
- Data montażu
- Data demontażu
- Pojazd
- Przebieg całkowity
- Stan
- Producent
- Miejsce

Podsumowania:

- Ilość silników
- Średni przebieg całkowity
- Przebieg całkowity

Przykład wydruku:

Silniki

(Data zakupu od 01-01-2010 do 12-04-2012 i Data montażu od 01-01-2010 do 12-04-2012)
i (Przebieg całkowity od 1 do 100000)
i (Miejsce silnika : Na pojeździe)
i (Stan silnika : Nowy)

Lp	Typ	Nr fabryczny	Data zakupu	Data wycofania	Data montażu	Data demontażu	Pojazd	Przebieg całkowity	Stan	Producent	Miejsce
1	D 0826 LUH 12	1738313574	13.06.2011		13.06.2011		22243	61 183	Nowy	ZAKŁAD NAPRAWCZY	Pojazd
2	D 0826 LUH 12	1738313577	16.09.2011		16.09.2011		22181	31 599	Nowy	ZAKŁAD NAPRAWCZY	Pojazd
3	D 0826 LUH 12	1738313579	15.11.2011		15.11.2011		22184	31 257	Nowy	ZAKŁAD NAPRAWCZY	Pojazd
4	D 0826 LUH 12	1738314566	20.04.2011		20.04.2011		22217	42 411	Nowy	ZAKŁAD NAPRAWCZY	Pojazd
5	D 0826 LUH 12	1738446517	05.12.2011		06.12.2011		22209	25 233	Nowy	ZAKŁAD NAPRAWCZY	Pojazd
6	D 0826 LUH 12	1738446577	07.07.2011		07.07.2011		22240	39 357	Nowy	ZAKŁAD NAPRAWCZY	Pojazd
7	D 0826 LUH 12	1738553594	05.02.2011		05.02.2011		22213	46 746	Nowy	ZAKŁAD NAPRAWCZY	Pojazd
8	D 0826 LUH 12	1738785596	16.05.2011		16.05.2011		22222	66 745	Nowy	ZAKŁAD NAPRAWCZY	Pojazd
9	D 0826 LUH 12	1738785597	09.01.2012		09.01.2012		22215	17 435	Nowy	ZAKŁAD NAPRAWCZY	Pojazd
10	D 0826 LUH 12	1739023600	16.09.2011		16.09.2011		22176	22 415	Nowy	ZAKŁAD NAPRAWCZY	Pojazd
11	D 0826 LUH 12	1739091600	26.07.2011		26.07.2011		22182	48 527	Nowy	ZAKŁAD NAPRAWCZY	Pojazd
Razem typ silnika D0826 LUH 12				Ilość silników:	11						
				Średni przebieg całkowity:	39 355						
				Przebieg całkowity:	432 906						
Lp	Typ	Nr fabryczny	Data zakupu	Data wycofania	Data montażu	Data demontażu	Pojazd	Przebieg całkowity	Stan	Producent	Miejsce
12	D2156HMU6U	1001279/295	15.12.2010		01.12.2010		22109	73 755	Nowy	ZAKŁAD NAPRAWCZY	Pojazd
13	D2156HMU6U	1001283/410	23.08.2011		23.08.2011		22057	31 880	Nowy	ZAKŁAD NAPRAWCZY	Pojazd
14	D2156HMU6U	1001287/852	31.03.2011		31.03.2011		21904	47 979	Nowy	ZAKŁAD NAPRAWCZY	Pojazd
15	D2156HMU6U	1001386/651	31.03.2011		31.03.2011		21977	38 929	Nowy	ZAKŁAD NAPRAWCZY	Pojazd
16	D2156HMU6U	100188/131(	11.05.2011		18.05.2011		22076	47 804	Nowy	ZAKŁAD NAPRAWCZY	Pojazd
17	D2156HMU6U	1002187/215	12.10.2011		12.10.2011		22090	16 621	Nowy	ZAKŁAD NAPRAWCZY	Pojazd
18	D2156HMU6U	1002287/753	17.06.2011		17.06.2011		22110	39 614	Nowy	ZAKŁAD NAPRAWCZY	Pojazd
19	D2156HMU6U	100889/497(	06.06.2011		06.06.2011		22025	40 320	Nowy	ZAKŁAD NAPRAWCZY	Pojazd
Razem typ silnika D2156HMU6U				Ilość silników:	8						
				Średni przebieg całkowity:	42 113						
				Przebieg całkowity:	336 901						
Razem:				Średni przebieg całkowity:	40 516						
				Przebieg całkowity:	769 807						

Według pojazdów

Opis:

Wydruk przedstawia zestawienie silników pogrupowane według numerów pojazdów.

Parametry:

- Tabela z zakresem danych do wydruku

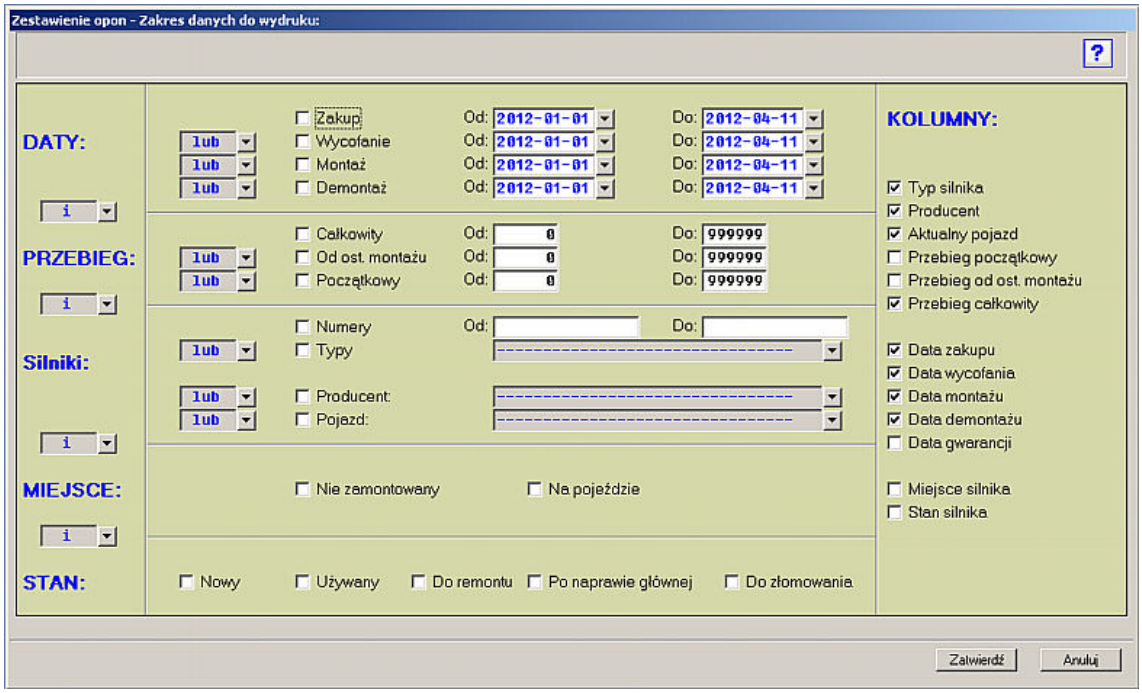

Sortowanie:

Wg typu silnika, pojazdu

Kolumny: (W zależności jakie kolumny zostały zaznaczone w tabeli z zakresem danych do wydruku)

- L.p.
- Typ
- Numer fabryczny
- Data zakupu
- Data wycofania
- Data montażu
- Data demontażu
- Pojazd
- Przebieg całkowity
- Stan
- Producent
- Miejsce

Podsumowania:

- Ilość silników
- Średni przebieg całkowity
- Przebieg całkowity

Przykład wydruku:

Silniki

(Data zakupu od 01-01-2010 do 12-04-2012 i Data montażu od 01-01-2010 do 12-04-2012)
i (Przebieg całkowity od 1 do 100000)
i (Miejsce silnika: Na pojeździe)
i (Stan silnika : Nowy)

Lp	Typ	Nr fabryczny	Data zakupu	Data wycofania	Data montażu	Data demontażu	Pojazd	Przebieg całkowity	Stan	Producent	Miejsce
1	D2156HMU6U	1001287/852	31.03.2011		31.03.2011		21904	47 979	Nowy	ZAKŁAD NAPRAWCZY	Pojazd
Razem pojazd 21904				Ilość silników:			1				
				Średni przebieg całkowity:			47 979				
				Przebieg całkowity:			47 979				
Lp	Typ	Nr fabryczny	Data zakupu	Data wycofania	Data montażu	Data demontażu	Pojazd	Przebieg całkowity	Stan	Producent	Miejsce
2	D2156HMU6U	1001386/651	31.03.2011		31.03.2011		21977	38 929	Nowy	ZAKŁAD NAPRAWCZY	Pojazd
Razem pojazd 21977				Ilość silników:			1				
				Średni przebieg całkowity:			38 929				
				Przebieg całkowity:			38 929				
Lp	Typ	Nr fabryczny	Data zakupu	Data wycofania	Data montażu	Data demontażu	Pojazd	Przebieg całkowity	Stan	Producent	Miejsce
3	D2156HMU6U	100889/497(	06.06.2011		06.06.2011		22025	40 320	Nowy	ZAKŁAD NAPRAWCZY	Pojazd
Razem pojazd 22025				Ilość silników:			1				
				Średni przebieg całkowity:			40 320				
				Przebieg całkowity:			40 320				
Lp	Typ	Nr fabryczny	Data zakupu	Data wycofania	Data montażu	Data demontażu	Pojazd	Przebieg całkowity	Stan	Producent	Miejsce
4	D2156HMU6U	1001283/410	23.08.2011		23.08.2011		22057	31 880	Nowy	ZAKŁAD NAPRAWCZY	Pojazd
Razem pojazd 22057				Ilość silników:			1				
				Średni przebieg całkowity:			31 880				
				Przebieg całkowity:			31 880				
Lp	Typ	Nr fabryczny	Data zakupu	Data wycofania	Data montażu	Data demontażu	Pojazd	Przebieg całkowity	Stan	Producent	Miejsce
5	D2156HMU6U	100188/131(	11.05.2011		18.05.2011		22076	47 804	Nowy	ZAKŁAD NAPRAWCZY	Pojazd
Razem pojazd 22076				Ilość silników:			1				
				Średni przebieg całkowity:			47 804				
				Przebieg całkowity:			47 804				
Lp	Typ	Nr fabryczny	Data zakupu	Data wycofania	Data montażu	Data demontażu	Pojazd	Przebieg całkowity	Stan	Producent	Miejsce
6	D2156HMU6U	1002187/219	12.10.2011		12.10.2011		22090	16 621	Nowy	ZAKŁAD NAPRAWCZY	Pojazd
Razem pojazd 22090				Ilość silników:			1				
				Średni przebieg całkowity:			16 621				
				Przebieg całkowity:			16 621				

Według miejsca

Opis:

Wydruk przedstawia zestawienie silników pogrupowane według miejsca znajdowania się silnika.

Parametry:

- Tabela z zakresem danych do wydruku

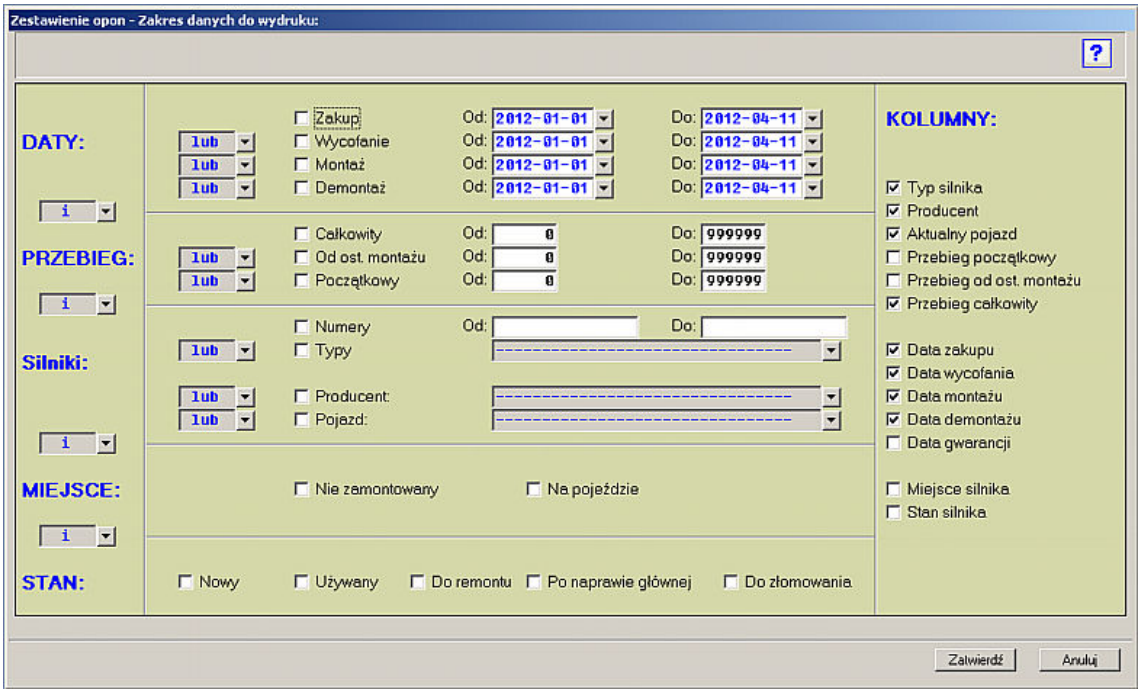

Sortowanie:

Wg typu silnika, miejsca

Kolumny: (W zależności jakie kolumny zostały zaznaczone w tabeli z zakresem danych do wydruku)

- L.p.
- Typ
- Numer fabryczny
- Data zakupu
- Data wycofania
- Data montażu
- Data demontażu
- Pojazd
- Przebieg całkowity
- Stan
- Producent
- Miejsce

Podsumowania:

- Ilość silników
- Średni przebieg całkowity
- Przebieg całkowity

Przykład wydruku:

Silniki

(Data zakupu od 01-01-2010 do 12-04-2012 i Data montażu od 01-01-2010 do 12-04-2012)
i (Przebieg całkowity od 1 do 100000)
i (Miejsce silnika : Na pojeździe)
i (Stan silnika : Nowy)

Lp	Typ	Nr fabryczny	Data zakupu	Data wycofania	Data montażu	Data demontażu	Pojazd	Przebieg całkowity	Stan	Producent	Miejsce
1	D2156HMU6U	1001279/299	15.12.2010		01.12.2010		22109	73 755	Nowy	ZAKŁAD NAPRAWCZY	Pojazd
2	D2156HMU6U	1001283/410	23.08.2011		23.08.2011		22057	31 880	Nowy	ZAKŁAD NAPRAWCZY	Pojazd
3	D2156HMU6U	1001287/852	31.03.2011		31.03.2011		21904	47 979	Nowy	ZAKŁAD NAPRAWCZY	Pojazd
4	D2156HMU6U	1001386/651	31.03.2011		31.03.2011		21977	38 929	Nowy	ZAKŁAD NAPRAWCZY	Pojazd
5	D2156HMU6U	100188/1310	11.05.2011		18.05.2011		22076	47 804	Nowy	ZAKŁAD NAPRAWCZY	Pojazd
6	D2156HMU6U	1002187/219	12.10.2011		12.10.2011		22090	16 621	Nowy	ZAKŁAD NAPRAWCZY	Pojazd
7	D2156HMU6U	1002287/753	17.06.2011		17.06.2011		22110	39 614	Nowy	ZAKŁAD NAPRAWCZY	Pojazd
8	D2156HMU6U	100889/4970	06.06.2011		06.06.2011		22025	40 320	Nowy	ZAKŁAD NAPRAWCZY	Pojazd
9	D 0826 LUH 12	1738313574	13.06.2011		13.06.2011		22243	61 183	Nowy	ZAKŁAD NAPRAWCZY	Pojazd
10	D 0826 LUH 12	1738313577	16.09.2011		16.09.2011		22181	31 599	Nowy	ZAKŁAD NAPRAWCZY	Pojazd
11	D 0826 LUH 12	1738313579	15.11.2011		15.11.2011		22184	31 257	Nowy	ZAKŁAD NAPRAWCZY	Pojazd
12	D 0826 LUH 12	1738314566	20.04.2011		20.04.2011		22217	42 411	Nowy	ZAKŁAD NAPRAWCZY	Pojazd
13	D 0826 LUH 12	1738446517	05.12.2011		06.12.2011		22209	25 233	Nowy	ZAKŁAD NAPRAWCZY	Pojazd
14	D 0826 LUH 12	1738446577	07.07.2011		07.07.2011		22240	39 357	Nowy	ZAKŁAD NAPRAWCZY	Pojazd
15	D 0826 LUH 12	1738553594	05.02.2011		05.02.2011		22213	46 746	Nowy	ZAKŁAD NAPRAWCZY	Pojazd
16	D 0826 LUH 12	1738785596	16.05.2011		16.05.2011		22222	66 745	Nowy	ZAKŁAD NAPRAWCZY	Pojazd
17	D 0826 LUH 12	1738785597	09.01.2012		09.01.2012		22215	17 435	Nowy	ZAKŁAD NAPRAWCZY	Pojazd
18	D 0826 LUH 12	1739023600	16.09.2011		16.09.2011		22176	22 415	Nowy	ZAKŁAD NAPRAWCZY	Pojazd
19	D 0826 LUH 12	1739091600	26.07.2011		26.07.2011		22182	48 527	Nowy	ZAKŁAD NAPRAWCZY	Pojazd

Razem miejsce Pojazd	Ilość silników:	19
	Średni przebieg całkowity:	40 516
	Przebieg całkowity:	769 807
Razem:	Średni przebieg całkowity:	40 516
	Przebieg całkowity:	769 807

Według producentów

Opis:

Wydruk przedstawia zestawienie silników pogrupowane według producentów silników.

Parametry:

- Tabela z zakresem danych do wydruku

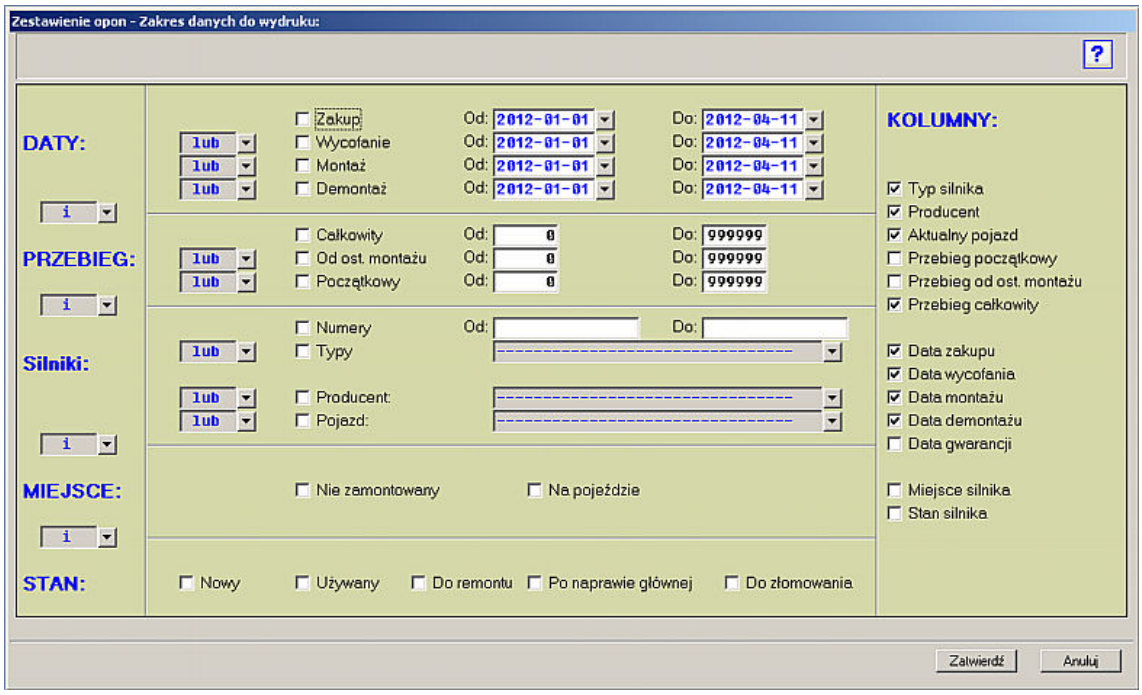

Sortowanie:

Wg typu silnika, producenta

Kolumny: (W zależności jakie kolumny zostały zaznaczone w tabeli z zakresem danych do wydruku)

- L.p.
- Typ
- Numer fabryczny
- Data zakupu
- Data wycofania
- Data montażu
- Data demontażu
- Pojazd
- Przebieg całkowity
- Stan
- Producent
- Miejsce

Podsumowania:

- Ilość silników
- Średni przebieg całkowity
- Przebieg całkowity

Przykład wydruku:

Silniki

(Data zakupu od 01-01-2010 do 12-04-2012 i Data montażu od 01-01-2010 do 12-04-2012)
i (Przebieg całkowity od 1 do 100000)
i (Miejsce silnika :Na pojeździe)
i (Stan silnika : Nowy)

Lp	Typ	Nr fabryczny	Data zakupu	Data wycofania	Data montażu	Data demontażu	Pojazd	Przebieg całkowity	Stan	Producent	Miejsce
1	D2156HMU6U	1001279/295	15.12.2010		01.12.2010		22109	73 755	Nowy	ZAKŁAD NAPRAWCZY	Pojazd
2	D2156HMU6U	1001283/410	23.08.2011		23.08.2011		22057	31 880	Nowy	ZAKŁAD NAPRAWCZY	Pojazd
3	D2156HMU6U	1001287/852	31.03.2011		31.03.2011		21904	47 979	Nowy	ZAKŁAD NAPRAWCZY	Pojazd
4	D2156HMU6U	1001386/653	31.03.2011		31.03.2011		21977	38 929	Nowy	ZAKŁAD NAPRAWCZY	Pojazd
5	D2156HMU6U	100188/131(	11.05.2011		18.05.2011		22076	47 804	Nowy	ZAKŁAD NAPRAWCZY	Pojazd
6	D2156HMU6U	1002187/219	12.10.2011		12.10.2011		22090	16 621	Nowy	ZAKŁAD NAPRAWCZY	Pojazd
7	D2156HMU6U	1002287/753	17.06.2011		17.06.2011		22110	39 614	Nowy	ZAKŁAD NAPRAWCZY	Pojazd
8	D2156HMU6U	100889/497(	06.06.2011		06.06.2011		22025	40 320	Nowy	ZAKŁAD NAPRAWCZY	Pojazd
9	D 0826 LUH 12	1738313574	13.06.2011		13.06.2011		22243	61 183	Nowy	ZAKŁAD NAPRAWCZY	Pojazd
10	D 0826 LUH 12	1738313577	16.09.2011		16.09.2011		22181	31 599	Nowy	ZAKŁAD NAPRAWCZY	Pojazd
11	D 0826 LUH 12	1738313579	15.11.2011		15.11.2011		22184	31 257	Nowy	ZAKŁAD NAPRAWCZY	Pojazd
12	D 0826 LUH 12	1738314566	20.04.2011		20.04.2011		22217	42 411	Nowy	ZAKŁAD NAPRAWCZY	Pojazd
13	D 0826 LUH 12	1738446517	05.12.2011		06.12.2011		22209	25 233	Nowy	ZAKŁAD NAPRAWCZY	Pojazd
14	D 0826 LUH 12	1738446577	07.07.2011		07.07.2011		22240	39 357	Nowy	ZAKŁAD NAPRAWCZY	Pojazd
15	D 0826 LUH 12	1738553594	05.02.2011		05.02.2011		22213	46 746	Nowy	ZAKŁAD NAPRAWCZY	Pojazd
16	D 0826 LUH 12	1738785596	16.05.2011		16.05.2011		22222	66 745	Nowy	ZAKŁAD NAPRAWCZY	Pojazd
17	D 0826 LUH 12	1738785597	09.01.2012		09.01.2012		22215	17 435	Nowy	ZAKŁAD NAPRAWCZY	Pojazd
18	D 0826 LUH 12	1739023600	16.09.2011		16.09.2011		22176	22 415	Nowy	ZAKŁAD NAPRAWCZY	Pojazd
19	D 0826 LUH 12	1739091600	26.07.2011		26.07.2011		22182	48 527	Nowy	ZAKŁAD NAPRAWCZY	Pojazd

Razem producent ZAKŁAD NAPRAWCZY	Ilość silników:	19
	Średni przebieg całkowity:	40 516
	Przebieg całkowity:	769 807
Razem:	Średni przebieg całkowity:	40 516
	Przebieg całkowity:	769 807

2.7 Innych elementów

2.7.1 Terminy badań/legalizacji innych elementów

Opis:

Wydruk przedstawia zestawienie terminów badań/legalizacji innych elementów

Parametry:

- Okres
- Kolejność drukowania danych

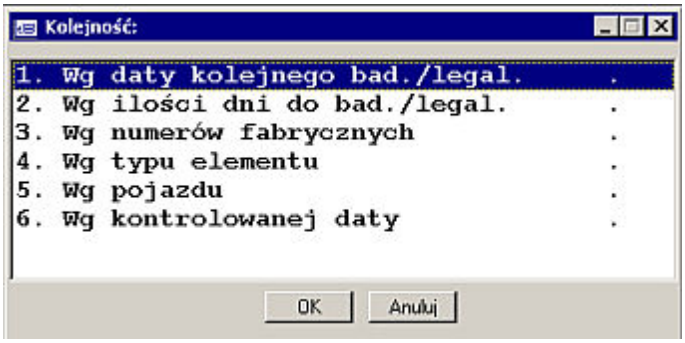

Sortowanie:

Wg wybranej kolejności

Kolumny:

- L.p.
- Numer fabryczny
- Typ elementu
- Kontrolowana data
- Badanie/legalizacja do dnia
- Data poprzedniego badania/legalizacji
- Dni do badania/legalizacji
- Sprawdzanie co ile miesięcy

- Zamontowany na pojeździe

Podsumowania:

brak.

Przykład wydruku:

Elementy do badania/legalizacji w okresie 12-01-2012 - 12-03-2012

Lp.	Nr fabryczny	Typ elementu	Kontrolowana data	Bad./legal. do dnia	Data poprz. bad./legal.	Dni do bad./legal.	Spr. co ile miesięcy	Zamont. na poj.
1	568/1	6 KG	WAZNOSC GASNICY	2012-01-31	2011-01-31	-42	12	
2	565/2	6 KG	WAZNOSC GASNICY	2012-02-28	2011-02-28	-13	12	
3	603/1	6 KG	WAZNOSC GASNICY	2012-02-28	2011-02-28	-13	12	
4	603/2	6 KG	WAZNOSC GASNICY	2012-02-28	2011-02-28	-13	12	
5	635/2	6 KG	WAZNOSC GASNICY	2012-02-28	2011-02-28	-13	12	

2.8 Pozostałe

2.8.1 Ilość uszkodzeń w miesiącu

Opis:

Wydruk przedstawia zestawienie ilości uszkodzeń w poszczególnych miesiącach wybranego roku.

Parametry:

- Pojazdy
- Rok

Sortowanie:

Wg rodzaju uszkodzenia.

Kolumny:

- L.p.
- Uszkodzenie
- Charakter uszkodzenia
- Miesiące w roku
- Dekady w miesiącu
- Razem uszkodzeń

Podsumowania:

brak.

Przykład wydruku:

Ilość zjazdów awaryjnych w miesiącach roku 2012

Lp.	Uszkodzenie	Charakter uszkodzenia	Styczeń			Luty			Marzec			Kwiecień			Maj			Czerwiec			Lipiec			Sierpień			Wrzesień			Październik			Listopad			Grudzień			Razem
			Dekada			Dekada			Dekada			Dekada			Dekada			Dekada			Dekada			Dekada			Dekada			Dekada			Dekada			Dekada			
			1	2	3	1	2	3	1	2	3	1	2	3	1	2	3	1	2	3	1	2	3	1	2	3	1	2	3	1	2	3	1	2	3	1	2	3	
1	Badanie techniczne		0	0	0	0	0	0	0	0	0	0	0	0	0	0	0	0	0	0	0	0	0	0	0	0	0	0	0	0	0	0	0	0	0	0	0	0	
2	Hamulce	Blokowanie hamulców osi tylnej	3	4	8	5	2	8	9	0	0	0	0	0	0	0	0	0	0	0	0	0	0	0	0	0	0	0	0	0	0	0	0	0	0	0	0	0	39
3		Słabe hamulce	2	4	2	2	5	6	8	0	0	0	0	0	0	0	0	0	0	0	0	0	0	0	0	0	0	0	0	0	0	0	0	0	0	0	0	0	29
4		Zaświeca się kontrolka ABS	0	0	0	0	0	0	0	0	0	0	0	0	0	0	0	0	0	0	0	0	0	0	0	0	0	0	0	0	0	0	0	0	0	0	0	0	
5		Ściąga w prawo/lewo podczas hamowania	1	1	3	2	1	6	4	0	0	0	0	0	0	0	0	0	0	0	0	0	0	0	0	0	0	0	0	0	0	0	0	0	0	0	0	0	18
6		Blokowanie hamulców osi przedniej	0	1	5	1	0	2	3	0	0	0	0	0	0	0	0	0	0	0	0	0	0	0	0	0	0	0	0	0	0	0	0	0	0	0	0	0	12
7		Blokowanie hamulców osi środkowej	0	0	0	0	1	0	1	0	0	0	0	0	0	0	0	0	0	0	0	0	0	0	0	0	0	0	0	0	0	0	0	0	0	0	0	0	2
8		Wyświetla się komunikat o zużyciu klocków hamulcowych	1	0	1	2	0	3	2	0	0	0	0	0	0	0	0	0	0	0	0	0	0	0	0	0	0	0	0	0	0	0	0	0	0	0	0	0	9
9		Przy hamowaniu szarpie kierownicą	0	0	0	0	0	0	0	0	0	0	0	0	0	0	0	0	0	0	0	0	0	0	0	0	0	0	0	0	0	0	0	0	0	0	0	0	
10		Nie działa zwalniacz	0	0	0	0	0	0	0	0	0	0	0	0	0	0	0	0	0	0	0	0	0	0	0	0	0	0	0	0	0	0	0	0	0	0	0	0	
11		Inne	8	5	10	18	8	9	16	0	0	0	0	0	0	0	0	0	0	0	0	0	0	0	0	0	0	0	0	0	0	0	0	0	0	0	0	0	74
12		Wyregulować hamulce	16	14	13	10	14	16	12	0	0	0	0	0	0	0	0	0	0	0	0	0	0	0	0	0	0	0	0	0	0	0	0	0	0	0	0	0	95
13	Instalacja elektryczna	Zwarcie instalacji elektrycznej	2	2	1	1	2	3	3	0	0	0	0	0	0	0	0	0	0	0	0	0	0	0	0	0	0	0	0	0	0	0	0	0	0	0	0	0	14
14		Uzupełnić oświetlenie zewnętrzne pojazdu	15	16	18	17	23	29	16	1	0	0	0	0	0	0	0	0	0	0	0	0	0	0	0	0	0	0	0	0	0	0	0	0	0	0	0	0	135
15		Brak ładowania akumulatora	3	5	2	11	6	6	0	0	0	0	0	0	0	0	0	0	0	0	0	0	0	0	0	0	0	0	0	0	0	0	0	0	0	0	0	0	33
16		Nie kręci rozrusznik	5	8	5	3	0	3	3	0	0	0	0	0	0	0	0	0	0	0	0	0	0	0	0	0	0	0	0	0	0	0	0	0	0	0	0	0	27
17		Urwana (upalona) klema akumulatora	0	0	0	0	0	0	0	0	0	0	0	0	0	0	0	0	0	0	0	0	0	0	0	0	0	0	0	0	0	0	0	0	0	0	0	0	
18		Inne usterki instalacji elektrycznej	65	98	70	91	96	86	98	1	0	0	0	0	0	0	0	0	0	0	0	0	0	0	0	0	0	0	0	0	0	0	0	0	0	0	0	0	605
19		Awaria układu ECAS (usterka elektryczna)	0	4	3	1	1	3	0	0	0	0	0	0	0	0	0	0	0	0	0	0	0	0	0	0	0	0	0	0	0	0	0	0	0	0	0	0	12
20		Nie działa obrotomierz	0	2	2	1	1	1	1	0	0	0	0	0	0	0	0	0	0	0	0	0	0	0	0	0	0	0	0	0	0	0	0	0	0	0	0	0	8
21		Nie działa prędkościomierz / licznik km	0	3	4	14	6	7	3	0	0	0	0	0	0	0	0	0	0	0	0	0	0	0	0	0	0	0	0	0	0	0	0	0	0	0	0	0	37
22		Brak zasilania	0	0	0	0	0	0	0	0	0	0	0	0	0	0	0	0	0	0	0	0	0	0	0	0	0	0	0	0	0	0	0	0	0	0	0	0	
23		Uzupełnić oświetlenie pulpitu kierowcy	7	3	1	0	0	0	4	0	0	0	0	0	0	0	0	0	0	0	0	0	0	0	0	0	0	0	0	0	0	0	0	0	0	0	0	0	15

2.9 Arkusze kosztów

2.9.1 01

Opis:

Wydruk przedstawia zestawienie arkuszy kosztów w wybranym okresie.

Parametry:

- Okres

Kolumny:

- L.p.
- Dział
- Praca sprzętu
- Inne
- Materiały
- Robocizna
- Razem

Podsumowania:

- Praca sprzętu
- Inne
- Materiały
- Robocizna
- Razem.

Przykład wydruku:

Zestawienie arkuszy kosztów w okresie od 01-02-2012 do 28-02-2012 ze zleceń zamkniętych

L.p.	Dział	Praca sprzętu	Inne	Materiały	Robocizna	Razem
1	Zestawienie kosztów materiałów i robocizny napraw trolejbusów wykonanych przez "ETP" i "ETW"	0,00	0,00	275 161,32	636 605,60	911 766,92
2	Naprawy powypadkowe wg zestawienia	0,00	1 483,21	300,75	1 968,00	3 751,96
3	Produkcja na magazyn	0,00	0,00	0,00	0,00	0,00
4	Usługi dla zakładów	0,00	0,00	0,00	0,00	0,00
	Razem:	0,00	1 483,21	275 462,07	638 573,60	915 518,88

2.9.2 02

Opis:

Wydruk przedstawia zestawienie arkuszy kosztów w wybranym okresie.

Parametry:

- Okres

Kolumny:

- L.p.
- Dział
- Praca sprzętu
- Inne
- Materiały
- Robocizna
- Razem

Podsumowania:

- Praca sprzętu
- Inne
- Materiały
- Robocizna
- Razem.

Przykład wydruku:

Zestawienie arkuszy kosztów w okresie od 01-02-2012 do 28-02-2012 ze zleceń zamkniętych

L.p.	Dział	Praca sprzętu	Inne	Materiały	Robocizna	Razem
1	Zakład autobusowy"	0,00	1 483,21	292 213,78	686 861,60	980 558,59
2	Zakład trolejbusowy	0,00	0,00	0,00	0,00	0,00
3	Wydział Sieci i Podstacji	0,00	0,00	0,00	0,00	0,00
4	Centrala Ruchu	0,00	0,00	0,00	0,00	0,00
5	Zakład Działalności Pomocniczej - Usługi Remont.-Budowlane	0,00	0,00	0,00	0,00	0,00
6	Zakład Działalności Pomocniczej - Przewóz os. niepełnospraw.	0,00	0,00	0,00	0,00	0,00
7	Zakład Działalności Pomocniczej - Grup. Przystankowa	0,00	0,00	0,00	0,00	0,00
	Razem:	0,00	1 483,21	292 213,78	686 861,60	980 558,59

2.9.3 03

Zbiorczy - typy zleceń

Opis:

Wydruk przedstawia zestawienie arkuszy kosztów według typów zleceń w zestawieniu zbiorczym.

Parametry:

- Okres
- Wykonawcy zlecenia
- Typ zlecenia zewnętrznego
- Pojazdy

Sortowanie:

Wg typu zlecenia.

Kolumny:

- L.p.
- Typ zlecenia
- Opis typu zlecenia
- Ilość roboczogodzin
- Materiały
- Robocizna
- Praca sprzętu
- Inne
- Razem

Podsumowania:

- Ilość roboczogodzin
- Materiały
- Robocizna
- Praca sprzętu
- Inne
- Razem

Przykład wydruku:

Zestawienie arkuszy kosztów zleceń zamkniętych
w okresie od 2012-02-01 do 2012-02-28

Zbiorczy - typy zleceń
Filtr
- Wykonawca : Wszyscy
- Typy zleceń : Wszystkie
- Pojazdy : Wszystkie

L.p.	Typ zlecenia	Opis typu zlecenia	Ilość rbg.	Materiały	Robocizna	Praca sprzętu	Inne	Razem
1	NP	NAPRAWY POWYPADKOWE	41:00	300,75	1 968,00	0,00	1 483,21	3 751,96
2	OT	OBSŁUGI TECHNICZNE - oleje smary	1085:00	16 833,79	52 080,00	0,00	0,00	68 913,79
3	PT	NAPRAWY PRZEZ POGOTOWIE TECHNICZNE	160:50	4 202,28	7 720,00	0,00	0,00	11 922,28
4	WE	ZLECENIA WEWNĘTRZNE NA POJAZDACH	13022:47	270 876,96	625 093,60	0,00	0,00	895 970,56
		Razem:	14309:37	292 213,78	686 861,60	0,00	1 483,21	980 558,59

Szczegółowy - zlecenia

Opis:

Wydruk przedstawia zestawienie arkuszy kosztów według zleceń w zestawieniu szczegółowym.

Parametry:

- Okres
- Wykonawcy zlecenia
- Typ zlecenia zewnętrznego
- Pojazdy

Sortowanie:

Wg numeru zlecenia.

Kolumny:

- L.p.
- Numer zlecenia
- Numer pojazdu
- Treść zlecenia
- Ilość roboczogodzin
- Materiały
- Robocizna
- Praca sprzętu
- Inne
- Razem

Podsumowania:

- Ilość roboczogodzin
- Materiały
- Robocizna
- Praca sprzętu
- Inne
- Razem

Przykład wydruku:

Zestawienie arkuszy kosztów zleceń zamkniętych
w okresie od 2012-02-01 do 2012-02-28

Szczegółowy - zlecenia
Filtr
- Wykonawca : Wszyscy
- Typy zleceń : Wszystkie
- Pojazdy : Wszystkie

L.p.	Nr zlecenia	Nr pojazdu	Treść zlecenia	Ilość rbg.	Materiały	Robocizna	Praca sprzętu	Inne	Razem
1	NP/22179/0001/2012/1	22179	Naprawa JELCZ	2:00	195,50	96,00	0,00	0,00	291,50
2	NP/22227/0001/2012/1	22227	Naprawa NEOPLAN	1:00	0,00	48,00	0,00	180,35	228,35
3	NP/22251/0001/2012/1	22251	Naprawa JELCZ	1:30	42,09	72,00	0,00	205,16	319,25
4	NP/22251/0002/2012/1	22251	Naprawa JELCZ	2:30	0,00	120,00	0,00	184,09	304,09
5	NP/22270/0001/2012/1	22270	Naprawa MERCEDES-BENZ	11:00	45,22	528,00	0,00	444,82	1 018,04
6	NP/22304/0001/2012/1	22304	Naprawa SOLARIS	8:00	0,00	384,00	0,00	0,00	384,00
7	NP/22326/0001/2012/1	22326	Naprawa MERCEDES-BENZ	3:30	17,94	168,00	0,00	183,87	369,81
8	NP/22326/0002/2012/1	22326	Naprawa MERCEDES-BENZ	11:30	0,00	552,00	0,00	284,92	836,92
9	OT/21976/0001/2012/1	21976	Naprawa IKARUS	26:00	251,26	1 248,00	0,00	0,00	1 499,26
10	OT/22044/0001/2012/1	22044	Naprawa JELCZ	0,00	27,42	0,00	0,00	0,00	27,42
11	OT/22044/0002/2012/1	22044	Naprawa JELCZ	35:00	11,88	1 680,00	0,00	0,00	1 691,88
12	OT/22060/0001/2012/1	22060	Naprawa JELCZ	39:00	300,70	1 872,00	0,00	0,00	2 172,70
13	OT/22070/0001/2012/1	22070	Naprawa JELCZ	38:00	512,04	1 824,00	0,00	0,00	2 336,04
14	OT/22094/0002/2012/1	22094	Naprawa JELCZ	35:00	309,70	1 680,00	0,00	0,00	1 989,70
15	OT/22099/0001/2012/1	22099	Naprawa JELCZ	39:00	201,21	1 872,00	0,00	0,00	2 073,21
16	OT/22122/0001/2012/1	22122	Naprawa JELCZ	30:00	199,09	1 440,00	0,00	0,00	1 639,09
17	OT/22175/0001/2012/1	22175	Naprawa JELCZ	26:00	819,71	1 248,00	0,00	0,00	2 067,71

Zbiorczy - pojazdy

Opis:

Wydruk przedstawia zestawienie arkuszy kosztów według pojazdów w zestawieniu zbiorczym.

Parametry:

- Okres
- Wykonawcy zlecenia
- Typ zlecenia zewnętrznego
- Pojazdy

Sortowanie:

Wg numeru bocznego pojazdu.

Kolumny:

- L.p.
- Numer boczny pojazdu
- Marka
- Ilość roboczogodzin
- Materiały
- Robocizna
- Praca sprzętu
- Inne
- Razem

Podsumowania:

- Ilość roboczogodzin
- Materiały

- Robocizna
- Praca sprzętu
- Inne
- Razem

Przykład wydruku:

Zestawienie arkuszy kosztów zleceń zamkniętych
w okresie od 2012-02-01 do 2012-02-28

Zbiorczy - pojazdy

Filtr
- Wykonawca: Wszyscy
- Typy zleceń: Wszystkie
- Pojazdy: Wszystkie

L.p.	Nb pojazdu	Marka	Ilość rbg.	Materiały	Robocizna	Praca sprzętu	Inne	Razem
1	21846	IKARUS	63:25	831,62	3 044,00	0,00	0,00	3 875,62
2	21904	IKARUS	60:10	1 180,09	2 888,00	0,00	0,00	4 068,09
3	21957	IKARUS	75:00	2 497,93	3 600,00	0,00	0,00	6 097,93
4	21966	IKARUS	24:40	1 013,35	1 184,00	0,00	0,00	2 197,35
5	21976	IKARUS	182:40	3 218,32	8 768,00	0,00	0,00	11 986,32
6	21977	IKARUS	0,00	0,29	0,00	0,00	0,00	0,29
7	21978	IKARUS	63:23	526,50	3 042,40	0,00	0,00	3 568,90
8	22019	JELCZ	94:00	4 179,93	4 512,00	0,00	0,00	8 691,93
9	22022	JELCZ	74:55	3 824,17	3 596,00	0,00	0,00	7 420,17
10	22025	JELCZ	42:10	1 008,99	2 024,00	0,00	0,00	3 032,99
11	22029	JELCZ	13:30	-721,60	648,00	0,00	0,00	-73,60
12	22044	JELCZ	123:30	1 040,44	5 928,00	0,00	0,00	6 968,44
13	22053	JELCZ	90:20	2 241,11	4 336,00	0,00	0,00	6 577,11
14	22056	JELCZ	53:20	1 406,87	2 560,00	0,00	0,00	3 966,87
15	22057	JELCZ	117:25	3 951,16	5 636,00	0,00	0,00	9 587,16
16	22059	JELCZ	41:50	221,29	2 008,00	0,00	0,00	2 229,29
17	22060	JELCZ	156:00	2 360,35	7 488,00	0,00	0,00	9 848,35
18	22061	JELCZ	35:40	885,33	1 712,00	0,00	0,00	2 597,33
19	22062	JELCZ	44:40	764,50	2 144,00	0,00	0,00	2 908,50

Zbiorczy - typy zleceń, pojazdy

Opis:

Wydruk przedstawia zestawienie arkuszy kosztów według typów zleceń i pojazdów w zestawieniu zbiorczym.

Parametry:

- Okres
- Wykonawcy zlecenia
- Typ zlecenia zewnętrznego
- Pojazdy

Sortowanie:

Wg typu zlecenia, numeru bocznego pojazdu.

Kolumny:

- L.p.
- Numer boczny pojazdu
- Marka
- Typ zlecenia
- Opis typu zlecenia

- Ilość roboczogodzin
- Materiały
- Robocizna
- Praca sprzętu
- Inne
- Razem

Podsumowania:

- Ilość roboczogodzin
- Materiały
- Robocizna
- Praca sprzętu
- Inne
- Razem

Przykład wydruku:

Zestawienie arkuszy kosztów zleceń zamkniętych
w okresie od 2012-02-01 do 2012-02-28

Zbiorczy - typy zleceń, pojazdy

Filtr
- Wykonawca : Wszyscy
- Typy zleceń : Wszystkie
- Pojazdy : Wszystkie

L.p.	Nb poj.	Marka	Typ zlec.	Opis typu zlecenia	Ilość rbg.	Materiały	Robocizna	Praca sprzętu	Inne	Razem
1	21846	KARUS	PT	NAPRAWY PRZEZ POGOTOWIE TECHNICZNE	0:55	3,00	44,00	0,00	0,00	47,00
2	21846	KARUS	WE	ZLECENIA WEWNĘTRZNE NA POJAZDACH	62:30	828,62	3 000,00	0,00	0,00	3 828,62
				Razem:	63:25	831,62	3 044,00	0,00	0,00	3 875,62

L.p.	Nb poj.	Marka	Typ zlec.	Opis typu zlecenia	Ilość rbg.	Materiały	Robocizna	Praca sprzętu	Inne	Razem
3	21904	KARUS	PT	NAPRAWY PRZEZ POGOTOWIE TECHNICZNE	0:10	0,00	8,00	0,00	0,00	8,00
4	21904	KARUS	WE	ZLECENIA WEWNĘTRZNE NA POJAZDACH	60:00	1 180,09	2 880,00	0,00	0,00	4 060,09
				Razem:	60:10	1 180,09	2 888,00	0,00	0,00	4 068,09

L.p.	Nb poj.	Marka	Typ zlec.	Opis typu zlecenia	Ilość rbg.	Materiały	Robocizna	Praca sprzętu	Inne	Razem
5	21957	KARUS	PT	NAPRAWY PRZEZ POGOTOWIE TECHNICZNE	1:00	19,42	48,00	0,00	0,00	67,42
6	21957	KARUS	WE	ZLECENIA WEWNĘTRZNE NA POJAZDACH	74:00	2 478,51	3 552,00	0,00	0,00	6 030,51
				Razem:	75:00	2 497,93	3 600,00	0,00	0,00	6 097,93

Zbiorczy - usługobiorcy, typy zleceń, pojazdy

Opis:

Wydruk przedstawia zestawienie arkuszy kosztów według usługobiorców, typów zleceń i pojazdów w zestawieniu zbiorczym.

Parametry:

- Okres
- Wykonawcy zlecenia
- Typ zlecenia zewnętrznego
- Pojazdy

Sortowanie:

Wg typu zlecenia, numeru bocznego pojazdu.

Kolumny:

- L.p.
- Obciążyć
- Typ zlecenia
- Opis typu zlecenia
- Numer boczny pojazdu
- Ilość roboczogodzin
- Materiały
- Robocizna
- Praca sprzętu
- Inne
- Razem

Podsumowania:

- Ilość roboczogodzin
- Materiały
- Robocizna
- Praca sprzętu
- Inne
- Razem

Przykład wydruku:

Zestawienie arkuszy kosztów zleceń zamkniętych
w okresie od 2012-02-01 do 2012-02-28

Zbiorczy - usługobiorcy, typy zleceń, pojazdy

Filtr
- Wykonawca : Wszyscy
- Typy zleceń : Wszystkie
- Pojazdy : Wszystkie

L.p.	Obciążyć	Typ zlec.	Opis typu zlecenia	Nb poj.	Ilość rbg.	Materiały	Robocizna	Praca sprzętu	Inne	Razem	Podpis usługobiorcy
1	500-12	NP	NAPRAWY POW\PADKOWE	22179	2:00	195,50	96,00	0,00	0,00	291,50	
2	500-12	NP	NAPRAWY POW\PADKOWE	22227	1:00	0,00	48,00	0,00	180,35	228,35	
3	500-12	NP	NAPRAWY POW\PADKOWE	22304	8:00	0,00	384,00	0,00	0,00	384,00	
4	500-12	NP	NAPRAWY POW\PADKOWE	22336	15:00	17,94	720,00	0,00	468,79	1 206,73	
5	500-12	OT	OBSLUGI TECHNICZNE - oleje smary	21976	26:00	251,26	1 248,00	0,00	0,00	1 499,26	
6	500-12	OT	OBSLUGI TECHNICZNE - oleje smary	22044	35:00	39,30	1 680,00	0,00	0,00	1 719,30	
7	500-12	OT	OBSLUGI TECHNICZNE - oleje smary	22060	39:00	300,70	1 872,00	0,00	0,00	2 172,70	
8	500-12	OT	OBSLUGI TECHNICZNE - oleje smary	22070	38:00	512,04	1 824,00	0,00	0,00	2 336,04	
9	500-12	OT	OBSLUGI TECHNICZNE - oleje smary	22094	35:00	309,70	1 680,00	0,00	0,00	1 989,70	
10	500-12	OT	OBSLUGI TECHNICZNE - oleje smary	22099	39:00	201,21	1 872,00	0,00	0,00	2 073,21	
11	500-12	OT	OBSLUGI TECHNICZNE - oleje smary	22122	30:00	199,09	1 440,00	0,00	0,00	1 639,09	
12	500-12	OT	OBSLUGI TECHNICZNE - oleje smary	22175	26:00	819,71	1 248,00	0,00	0,00	2 067,71	
13	500-12	OT	OBSLUGI TECHNICZNE - oleje smary	22177	34:00	696,07	1 632,00	0,00	0,00	2 328,07	
14	500-12	OT	OBSLUGI TECHNICZNE - oleje smary	22185	29:00	238,58	1 392,00	0,00	0,00	1 630,58	
15	500-12	OT	OBSLUGI TECHNICZNE - oleje smary	22219	23:30	900,10	1 128,00	0,00	0,00	2 028,10	
16	500-12	OT	OBSLUGI TECHNICZNE - oleje smary	22237	33:00	1 357,01	1 584,00	0,00	0,00	2 941,01	
17	500-12	OT	OBSLUGI TECHNICZNE - oleje smary	22246	36:00	914,39	1 728,00	0,00	0,00	2 642,39	
18	500-12	OT	OBSLUGI TECHNICZNE - oleje smary	22248	45:30	1 391,08	2 184,00	0,00	0,00	3 575,08	
19	500-12	OT	OBSLUGI TECHNICZNE - oleje smary	22271	34:00	284,98	1 632,00	0,00	0,00	1 916,98	

2.10 Prace w toku

Opis:

Wydruk przedstawia zestawienie prac w toku w wybranym okresie.

Parametry:

- Okres

Sortowanie:

Wg numeru zlecenia.

Kolumny:

- L.p.
- Numer zlecenia
- Numer boczny pojazdu
- Treść zlecenia
- Ilość roboczogodzin
- Materiały
- Robocizna
- Praca sprzętu
- Inne
- Razem

Podsumowania:

- Ilość roboczogodzin
- Materiały
- Robocizna
- Praca sprzętu
- Inne
- Razem

Przykład wydruku:

Prace w toku w okresie od 01-02-2012 do 28-02-2012

Wykonał:

L.p.	Nr zlecenia	Nr pojazdu	Treść zlecenia	Ilość rbg.	Materiały	Robocizna	Praca sprzętu	Inne	Razem
1	NP/22095/0001/2012/1	22095	Naprawa JELCZ	1:00	0,00	48,00	0,00	0,00	48,00
2	NP/22221/0001/2012/1	22221	Naprawa JELCZ	1:30	393,30	72,00	0,00	195,07	660,37
3	NP/22226/0001/2012/1	22226	Naprawa JELCZ	0:30	149,50	24,00	0,00	0,00	173,50
4	NP/22235/0001/2012/1	22235	Naprawa NEOPLAN	1:00	0,00	48,00	0,00	0,00	48,00
5	NP/22250/0002/2012/1	22250	Naprawa JELCZ	0:30	149,50	24,00	0,00	0,00	173,50
6	NP/22268/0001/2012/1	22268	Naprawa MERCEDES-BENZ	8:30	1 638,68	408,00	0,00	304,71	2 351,39
7	NP/22274/0001/2012/1	22274	Naprawa MERCEDES-BENZ	10:00	170,99	480,00	0,00	358,79	1 009,78
8	NP/22281/0001/2012/1	22281	Naprawa MERCEDES-BENZ	0:30	460,00	24,00	0,00	0,00	484,00
9	NP/22287/0001/2012/1	22287	Naprawa MERCEDES-BENZ	0:30	0,00	24,00	0,00	203,09	227,09
10	NP/22289/0001/2012/1	22289	Naprawa MERCEDES-BENZ	27:00	329,59	1 296,00	0,00	487,54	2 113,13
11	NP/22294/0001/2012/1	22294	Naprawa SOLARIS	30:00	4 513,08	1 440,00	0,00	399,32	6 352,40
12	NP/22294/0002/2012/1	22294	Naprawa SOLARIS	4:00	1 793,54	192,00	0,00	399,32	2 384,86
13	NP/22296/0001/2012/1	22296	Naprawa SOLARIS	1:00	0,00	48,00	0,00	280,91	328,91
14	NP/22298/0001/2012/1	22298	Naprawa SOLARIS	1:30	0,00	72,00	0,00	0,00	72,00
15	NP/22315/0001/2012/1	22315	Naprawa MERCEDES-BENZ	3:00	1 921,10	144,00	0,00	0,00	2 065,10
16	NP/22316/0001/2012/1	22316	Naprawa MERCEDES-BENZ	4:00	1 157,14	192,00	0,00	325,88	1 675,02
17	NP/22330/0001/2012/1	22330	Naprawa MERCEDES-BENZ	0,00	0,00	0,00	0,00	0,00	0,00
18	NP/22359/0001/2012/1	22359	Naprawa MERCEDES-BENZ	0,00	0,00	0,00	0,00	1 310,24	1 310,24
19	NP/22382/0001/2012/1	22382	Naprawa AUTOSAN	0:30	0,00	24,00	0,00	239,86	263,86
20	NP/22386/0002/2012/1	22386	Naprawa AUTOSAN	0:30	0,00	24,00	0,00	0,00	24,00

2.11 Produkcja na magazyn

Opis:

Wydruk przedstawia zestawienie produkcji na magazyn w wybranym okresie.

Parametry:

- Wybór okresu
- Wybór wykonawcy

Sortowanie:

Wg numeru zlecenia.

Kolumny:

- L.p.
- Numer zlecenia
- Treść zlecenia
- Ilość sztuk
- Koszt wykonania 1 sztuki
- Inne
- Materiały
- Robocizna
- Wartość

Podsumowania:

- Inne
- Materiały
- Robocizna
- Wartość

Przykład wydruku:

Produkcja na magazyn w okresie od 01-02-2012 do 04-03-2012

Filtr:
- Wykonawca: Wszyscy

Lp.	Nr zlecenia	Treść zlecenia	Ilość sztuk	Koszt wyk. 1 szt.	Inne	Materiały	Robocizna	Wartość
1	RG/6013/2012/1	REGEN.KASOW.KRG - 3	13	99,72	0	48,41	1248	1296,41
2	RG/6014/2012/1	REGEN.KASOW.KRG - 4	38	99,01	0	114,35	3648	3762,35
3	RG/6015/2012/1	REGEN.KASOW.KRG - 6	16	96,2	0	3,2	1536	1539,2
4	RG/6016/2012/1	REGEN.KASOW.NJ 24 COT	4	96,2	0	0,8	384	384,8
5	RG/6017/2012/1	REGEN.AUTOKOMPUT.SRG - 2000	21	145	0	21	3024	3045
6	RG/6019/2012/1	REGEN.OPRAWY OS 24 /3	27	72,42	0	755,26	1200	1955,26
7	RG/6020/2012/1	WYKON.OSŁONY DOLNEJ DRZWI JELC2	75	10,36	0	176,7	600	776,7
8	RG/6021/2012/1	WYKON.KLAMRY RURY WYDECHOWEJ	6	12,7	0	4,17	72	76,17
9	RG/6023/2012/1	REGEN.SIŁOW.GASZENIA SILNIKA IK.	4	84,05	0	48,2	288	336,2
10	RG/6022/2012/1	REGEN.STEROW.KASOW. SRG-2	1	98,64	0	2,64	96	98,64
11	RG/6024/2012/1	WYKON.BLASZKI ZABEZP.ZŁĄCZE WAŁU IK	18	8,03	0	0,62	144	144,62
12	RG/6025/2012/1	WYKON.OSŁONY DOLNEJ DRZWI DANA	14	11,1	0	43,4	112	155,4
			Razem:		0	1218,75	12352	13570,75

2.12 Usługi zakładów

Opis:

Wydruk przedstawia zestawienie usług dla zakładów w wybranym okresie.

Parametry:

- Wybór okresu
- Wybór wykonawcy zlecenia

Sortowanie:

Wg daty otwarcia zlecenia.

Kolumny:

- L.p.
- Data otwarcia zlecenia
- Numer zlecenia
- Stan kosztów
- Nazwa
- Treść zlecenia
- Inne/praca sprzętu
- Robocizna
- Materiały
- Razem

Podsumowania:

- Inne/prace sprzętu
- Robocizna
- Materiały
- Razem

Przykład wydruku:

Usługi dla zakładów w okresie od 01-02-2012 do 04-03-2012

Filtr:
- Wykonawca : Wszyscy

L.p.	Data otw. zlec.	Nr zlecenia	Stan koszt.	Nazwa	Treść zlecenia	Inne/praca sprzętu	Robocizna	Materiały	Razem
1	2012-02-06	MW/7010/2012/1	521-12	WARSZTAT - AUTOBUSY	NAPR.SAM.PT NR INW.1213	0,00	3648,00	12796,18	16444,18
2	2012-02-08	MW/7012/2012/1	521-12	WARSZTAT - AUTOBUSY	NAPR.P.T.1229	0,00	576,00	279,56	855,56
3	2012-02-14	MW/7014/2012/1	521-12	WARSZTAT - AUTOBUSY	OBSŁUGA TECHNICZNA SAM.P.T.1226	0,00	1152,00	979,90	2131,90
4	2012-02-17	MW/7015/2012/1	521-12	WARSZTAT - AUTOBUSY	PRZYGOTOWANIE I 1 TANKOWANIE	0,00	1056,00	0,00	1056,00
					Razem:	0,00	6432,00	14055,64	20487,64

2.13 Obciążenie komórek

Opis:

Wydruk przedstawia podsumowanie obciążeń komórek organizacyjnych w wybranym okresie.

Parametry:

- Wybór okresu

Sortowanie:

Wg numeru zlecenia.

Kolumny:

- L.p.
- Skrót

- Nazwa komórki organizacyjnej
- Inne/Praca sprzętu
- Robocizna
- Materiały
- Razem

Podsumowania:

- Inne/Praca sprzętu
- Robocizna
- Materiały
- Razem

Przykład wydruku:

Przykład wydruku:

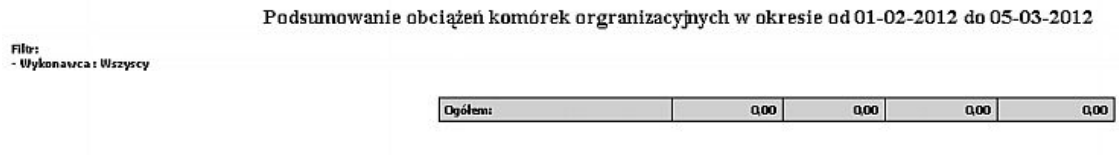
Podsumowanie obciążeń komórek orgranizacyjnych w okresie od 01-02-2012 do 05-03-2012

Filtr:
- Wykonawca: Wszyscy

Ogółem:	0,00	0,00	0,00	0,00

2.14 Prace w toku dla zlecen innych

Opis:

Wydruk przedstawia zbiorcze zestawienie prac w toku w wybranym okresie.

Parametry:

- Wybór okresu

Sortowanie:

Wg numeru zlecenia.

Kolumny:

- L.p.
- Numer zlecenia
- Komórka obciążona
- Praca sprzętu
- Inne
- Materiały
- Robocizna
- Wartość
- Ilość roboczogodzin

Podsumowania:

- Praca sprzętu
- Inne
- Materiały
- Robocizna

- Wartość
- Ilość roboczogodzin

Przykład wydruku:

Zbiorcze zestawienie prac w toku w okresie od 01-02-2012 do 05-03-2012

Wykonawca: Wszyscy

Zlecenia: wszystkie

L.p.	Nr zlecenia	Komórka obciążona	Praca sprzętu	Inne	Materiały	Robocizna	Wartość	Ilość rbg.
1	3/OC/9980/2012/1	521-12 WARSZTAT - AUTOBUSY	0,00	0,00	0,00	0,00	0,00	127:00
2	3/PMP/9987/2012/1	521-12 WARSZTAT - AUTOBUSY	0,00	0,00	0,00	0,00	0,00	0,00
3	3/PRP/9984/2012/1	521-12 WARSZTAT - AUTOBUSY	0,00	0,00	0,00	0,00	0,00	670:00
4	3/PZG/9981/2012/1	521-12 WARSZTAT - AUTOBUSY	0,00	0,00	0,00	0,00	0,00	16:00
5	3/PZT/9982/2012/1	521-12 WARSZTAT - AUTOBUSY	0,00	0,00	0,00	0,00	0,00	0,00
6	MW/7017/2012/1	521-12 WARSZTAT - AUTOBUSY	0,00	0,00	4,07	0,00	4,07	48:00
7	RG/6026/2012/1	521-12 WARSZTAT - AUTOBUSY	0,00	0,00	0,60	0,00	0,60	0,00
8	RG/6027/2012/1	521-12 WARSZTAT - AUTOBUSY	0,00	0,00	8,00	0,00	8,00	0,00
9	RG/6028/2012/1	521-12 WARSZTAT - AUTOBUSY	0,00	0,00	0,60	0,00	0,60	0,00
10	RG/6029/2012/1	521-12 WARSZTAT - AUTOBUSY	0,00	0,00	0,20	0,00	0,20	0,00
11	RG/6030/2012/1	521-12 WARSZTAT - AUTOBUSY	0,00	0,00	3,00	0,00	3,00	0,00
12	RG/6031/2012/1	521-12 WARSZTAT - AUTOBUSY	0,00	0,00	3,00	0,00	3,00	0,00
		Razem:	0,00	0,00	19,47	0,00	19,47	861:00

2.15 Koszty naprawy

2.15.1 Środek trwały

Zbiorczy

Opis:

Wydruk przedstawia koszty naprawy według środków trwałych w zestawieniu zbiorczym.

Parametry:

- Wybór okresu
- Wybór rodzaju zestawienia wydruków
- Wybór środków trwałych

Sortowanie:

Wg środków trwałych.

Kolumny:

- L.p.
- Środki trwałe
- Numer inwentarzowy
- Ile zleceń
- Roboczogodziny
- Wartość materiałów
- Wartość robocizny
- Wartość innych/pracy sprzętu
- Wartość razem

Podsumowania:

- Ile zleceń
- Roboczogodziny

- Wartość materiałów
- Wartość robocizny
- Wartość innych/pracy sprzętu
- Wartość razem

Przykład wydruku:

Koszty naprawy (zlecenia inne)
w okresie od 2012-02-01 do 2012-03-05

Środki trwałe : Zbiorczy

Filtr:
- Środki trwałe : Wszystkie

L.p.	Środek trwały	Nr invent.	Ile zleceń	Roboczo godziny	Wartość [zł]			
					Materiały	Robocizna	Inne/pr.sprz.	Razem
1			22	5120:50	15 274,39	245 800,00		261 074,39
		Razem:	22	5120:50	15 274,39	245 800,00	0,00	261 074,39

Numer zlecenia

Opis:

Wydruk przedstawia koszty naprawy według środków trwałych ze względu na numer zlecenia.

Parametry:

- Wybór okresu
- Wybór rodzaju zestawienia wydruków
- Wybór środków trwałych

Sortowanie:

Wg środków trwałych, numeru zlecenia.

Kolumny:

- Środek trwały
- Numer zlecenia
- Typ zlecenia
- Otwarcie zlecenia
- Zamknięcie zlecenia
- Roboczogodziny
- Wartość materiałów
- Wartość robocizny
- Wartość innych/pracy sprzętu
- Wartość razem

Podsumowania:

- Roboczogodziny
- Wartość materiałów
- Wartość robocizny
- Wartość innych/pracy sprzętu
- Wartość razem

Przykład wydruku:

Koszty naprawy (zlecenia inne)
w okresie od 2012-02-01 do 2012-03-05

Środki trwałe : Numery zleceń

Filtr:
- Środki trwałe : Wszystkie

Środek trwały: Nr invent:								
Nr zlecenia	Typ zlec.	Otwarcie zlecenia	Zamknięcie zlecenia	Roboczo godziny	Wartość [zł]			
					Materiały	Robocizna	Inne/pr.sprz.	Razem
2/OC/9980/2012/1	OC	2012-02-01	2012-02-29	764:00		36 672,00		36 672,00
2/PMP/9987/2012/1	PMP	2012-02-01	2012-02-29					
2/PPR/9984/2012/1	PRP	2012-02-01	2012-02-29	3878:00				186 144,00
2/PZG/9981/2012/1	PZG	2012-02-01	2012-02-29	86:00				4 128,00
2/PZT/9982/2012/1	PZT	2012-02-01	2012-02-29	1:30				72,00
MW/7010/2012/1	MW	2012-02-06	2012-02-29	76:00	12 796,18	3 648,00		16 444,18
MW/7012/2012/1	MW	2012-02-08	2012-02-29	12:00	279,56	576,00		855,56
MW/7014/2012/1	MW	2012-02-14	2012-02-29	24:00	979,90	1 152,00		2 131,90
MW/7015/2012/1	MW	2012-02-17	2012-02-29	22:00		1 056,00		1 056,00
RG/6013/2012/1	RG	2012-02-01	2012-02-29	26:00	-1 202,19	1 248,00		1 296,41
RG/6014/2012/1	RG	2012-02-01	2012-02-29	76:00	-3 569,91	3 648,00		3 762,35
RG/6015/2012/1	RG	2012-02-01	2012-02-29	32:00	-1 537,60	1 536,00		1 539,20
RG/6016/2012/1	RG	2012-02-01	2012-02-29	8:00	-384,00	384,00		384,80
RG/6017/2012/1	RG	2012-02-01	2012-02-29	63:00	-3 024,00	3 024,00		3 045,00
RG/6018/2012/1	RG	2012-02-01	2012-02-29					
RG/6019/2012/1	RG	2012-02-01	2012-02-29	25:00	-692,48	1 200,00		1 955,26
RG/6020/2012/1	RG	2012-02-01	2012-02-29	12:30	-599,55	600,00		776,70
RG/6021/2012/1	RG	2012-02-01	2012-02-29	1:30	-71,61	72,00		76,17
RG/6022/2012/1	RG	2012-02-08	2012-02-29	2:00	-93,56	96,00		98,64
RG/6023/2012/1	RG	2012-02-09	2012-02-29	6:00	-315,60	288,00		336,20
RG/6024/2012/1	RG	2012-02-23	2012-02-29	3:00	-129,15	144,00		144,62
RG/6025/2012/1	RG	2012-02-23	2012-02-29	2:20	-101,36	112,00		155,40
			Razem:	5120:50	2 334,63	55 456,00	0,00	261 074,39

Razem:	5120:50	2 334,63	55 456,00	0,00	261 074,39

Typ zlecenia

Opis:

Wydruk przedstawia koszty naprawy według środków trwałych ze względu na typ zlecenia.

Parametry:

- Wybór okresu
- Wybór rodzaju zestawienia wydruków
- Wybór środków trwałych

Sortowanie:

Wg środka trwałego, typu zlecenia

Kolumny:

- Środek trwały
- Numer zlecenia
- Typ zlecenia
- Otwarcie zlecenia
- Zamknięcie zlecenia
- Roboczogodziny
- Wartość materiałów
- Wartość robocizny
- Wartość innych/pracy sprzętu
- Wartość razem

Podsumowania:

- Roboczogodziny
- Wartość materiałów
- Wartość innych/pracy sprzętu
- Wartość razem

Przykład wydruku:

Koszty naprawy (zlecenia inne)
w okresie od 2012-02-01 do 2012-03-05

Środki trwałe : Typy zleceń

Filtr:
- Środki trwałe : Wszystkie

Środek trwały: Nr invent.:								
Nr zlecenia	Typ zlec.	Otwarcie zlecenia	Zamknięcie zlecenia	Roboczo godziny	Wartość [zł]			
					Materiały	Robocizna	Inne/pr. sprz.	Razem
MW/7010/2012/1	MW	2012-02-06	2012-02-29	76:00	12 796,18	3 648,00		16 444,18
MW/7012/2012/1	MW	2012-02-08	2012-02-29	12:00	279,56	576,00		855,56
MW/7014/2012/1	MW	2012-02-14	2012-02-29	24:00	979,90	1 152,00		2 131,90
MW/7015/2012/1	MW	2012-02-17	2012-02-29	22:00		1 056,00		1 056,00
			Razem:	134:00	14 055,64	6 432,00	0,00	20 487,64

Środek trwały: Nr invent.:								
Nr zlecenia	Typ zlec.	Otwarcie zlecenia	Zamknięcie zlecenia	Roboczo godziny	Wartość [zł]			
					Materiały	Robocizna	Inne/pr. sprz.	Razem
2/OC/9980/2012/1	OC	2012-02-01	2012-02-29	764:00		36 672,00		36 672,00
			Razem:	764:00	0,00	36 672,00	0,00	36 672,00

Środek trwały: Nr invent.:								
Nr zlecenia	Typ zlec.	Otwarcie zlecenia	Zamknięcie zlecenia	Roboczo godziny	Wartość [zł]			
					Materiały	Robocizna	Inne/pr. sprz.	Razem
2/PMP/9987/2012/1	PMP	2012-02-01	2012-02-29					
			Razem:	0:00	0,00	0,00	0,00	0,00

2.15.2 Grupa środków trwałych

Zbiorczy

Opis:

Wydruk przedstawia koszty naprawy według grupy środków trwałych w zestawieniu zbiorczym.

Parametry:

- Wybór okresu
- Wybór rodzaju zestawienia wydruków
- Wybór grupy środków trwałych

Sortowanie:

Wg grupy środków trwałych.

Kolumny:

- Grupa środków trwałych
- Ile zleceń
- Roboczogodziny
- Wartość materiałów

- Wartość robocizny
- Wartość innych/pracy sprzętu
- Wartość razem

Podsumowania:

- Ile zleceń
- Roboczogodziny
- Wartość materiałów
- Wartość robocizny
- Wartość innych/pracy sprzętu

Przykład wydruku:

Koszty naprawy (zlecenia inne)
w okresie od 2012-02-01 do 2012-03-05

Grupy środ. trw. : Zbiorczy

Filtr:
- Grupy środ. trw. : Wszystkie

Grupa środków trwałych	Ile zleceń	Roboczo godziny	Wartość [zł]			
			Materiały	Robocizna	Inne/pr.sprz.	Razem
	22	5120:50	15 274,39	245 800,00		261 074,39
Razem:	22	5120:50	15 274,39	245 800,00	0,00	261 074,39

Środki trwałe

Opis:

Wydruk przedstawia koszty naprawy według grupy środków trwałych ze względu na środki trwałe.

Parametry:

- Wybór okresu
- Wybór rodzaju zestawienia wydruków
- Wybór grupy środków trwałych

Sortowanie:

Wg grupy środków trwałych, środka trwałego.

Kolumny:

- Grupa środków trwałych
- Środek trwały
- Numer inwentarzowy
- Ile zleceń
- Roboczogodziny
- Wartość materiałów
- Wartość robocizny
- Wartość innych/pracy sprzętu
- Wartość razem

Podsumowania:

- Ile zleceń
- Roboczogodziny
- Wartość materiałów
- Wartość robocizny
- Wartość innych/ pracy sprzętu
- Wartość razem

Przykład wydruku:

Koszty naprawy (zlecenia inne)
w okresie od 2012-02-01 do 2012-03-05

Grupy środ. trw. : Środki trwałe

Filtr:
- Grupy środ. trw. : Wszystkie

Grupa środ. trw.:							
Środek trwały	Nr inwent.	Ile zleceń	Roboczo godziny	Wartość [zł]			
				Materiały	Robocizna	Inne/pr.sprz.	Razem
		22	5120:50	15 274,39	245 800,00		261 074,39
	Razem:	22	5120:50	15 274,39	245 800,00	0,00	261 074,39
	Razem:	22	5120:50	15 274,39	245 800,00	0,00	261 074,39

2.15.3 Typ zlecenia

Zbiorczy

Opis:

Wydruk przedstawia koszty naprawy według typu zlecenia w zestawieniu zbiorczym.

Parametry:

- Wybór okresu
- Wybór rodzaju zestawienia wydruków
- Wybór typu zlecenia
- Wybór zakresu zlecenia

Sortowanie:

Wg typu zlecenia.

Kolumny:

- Typ zlecenia
- Opis zlecenia
- Ile zleceń
- Roboczogodziny
- Wartość materiałów
- Wartość robocizny
- Wartość innych/pracy sprzętu
- Wartość razem

Podsumowania:

- Ile zleceń

- Roboczogodziny
- Wartość materiałów
- Wartość robocizny
- Wartość innych/pracy sprzętu
- Wartość razem

Przykład wydruku:

Koszty naprawy (zlecenia inne)
w okresie od 2012-02-01 do 2012-03-05

Typy zleceń : Zbiorczy

Filtr:
- Typy zleceń : Wszystkie
- Wydruk tylko zleceń własnych

Typ zlec.	Opis zlecenia	Ile zleceń	Roboczo godziny	Wartość [zł]			
				Materiały	Robocizna	Inne/pr.sprz.	Razem
MW	NAPRAWY MIĘDZY ZAKŁADOWE	4	134:00	14 055,64	6 432,00		20 487,64
OC	OBŁUGA CODZIENNA AUTOBUSÓW	1	764:00		36 672,00		36 672,00
PMP	MYCIE PODZESPOŁÓW	1					
PRP	PRODUKCJA POMOCNICZA	1	3878:00		186 144,00		186 144,00
PZG	PRACA ZASTĘPCZA (HALA GŁÓWNA)	1	86:00		4 128,00		4 128,00
PZT	PRACA ZASTĘPCZA (HALA OT/OC)	1	1:30		72,00		72,00
RG	REGENERACJA	13	257:20	1 218,75	12 352,00		13 570,75
	Razem:	22	5120:50	15 274,39	245 800,00	0,00	261 074,39

Środki trwałe

Opis:

Wydruk przedstawia koszty naprawy według typu zlecenia ze względu na środki trwałe.

Parametry:

- Wybór okresu
- Wybór rodzaju zestawienia wydruków
- Wybór typu zlecenia
- Wybór zakresu zlecenia

Sortowanie:

Wg typu zlecenia, środka trwałego

Kolumny:

- Typ zlecenia
- Środek trwały
- Numer inwentarzowy
- Ile zleceń
- Roboczogodziny
- Wartość materiałów
- Wartość robocizny
- Wartość innych
- Wartość razem

Podsumowania:

- Ile zleceń
- Roboczogodziny

- Wartość materiałów
- Wartość robocizny
- Wartość innych
- Wartość razem

Przykład wydruku:

Koszty naprawy (zlecenia inne)
w okresie od 2012-02-01 do 2012-03-05

Typy zleceń : Środki trwałe

Filtr:
- Typy zleceń : Wszystkie
- Wydruk tylko zleceń własnych

Typ zlecenia: MW (NAPRAWY MIĘDZY ZAKŁADOWE)

Środek trwały	Nr inwent.	Ile zleceń	Roboczo godziny	Wartość [zł] Materiały	Robocizna	Inne	Razem
		4	134:00	14 055,64	6 432,00		20 487,64
	Razem:	4	134:00	14 055,64	6 432,00	0,00	20 487,64

Typ zlecenia: OC (OBŁUGA CODZIENNA AUTOBUSÓW)

Środek trwały	Nr inwent.	Ile zleceń	Roboczo godziny	Wartość [zł] Materiały	Robocizna	Inne	Razem
		1	764:00		36 672,00		36 672,00
	Razem:	1	764:00	0,00	36 672,00	0,00	36 672,00

Typ zlecenia: PMP (MYCIE PODZESPOŁÓW)

Środek trwały	Nr inwent.	Ile zleceń	Roboczo godziny	Wartość [zł] Materiały	Robocizna	Inne	Razem
		1					
	Razem:	1		0,00	0,00	0,00	0,00

Grupy środków trwałych

Opis:

Wydruk przedstawia koszty naprawy według typu zlecenia ze względu na grupy środków trwałych.

Parametry:

- Wybór okresu
- Wybór rodzaju zestawienia wydruków
- Wybór typu zlecenia
- Wybór zakresu zlecenia

Sortowanie:

Wg typu zlecenia, grupy środków trwałych

Kolumny:

- Typ zlecenia
- Środek trwały
- Numer inwentarzowy
- Ile zleceń
- Roboczogodziny
- Wartość innych/pracy sprzętu
- Wartość robocizny
- Wartość materiałów
- Wartość razem

Podsumowania:

- Ile zleceń
- Roboczogodziny
- Wartość innych/pracy sprzętu
- Wartość robocizny
- Wartość materiałów
- Wartość razem

Przykład wydruku:

Koszty naprawy (zlecenia inne)
w okresie od 2012-02-01 do 2012-03-05

Typy zleceń : Grupy środ. trw.

Filtr:
- Typy zleceń : Wszystkie
- Wydruk tylko zleceń własnych

Typ zlecenia: MW (NAPRAWY MIĘDZY ZAKŁADOWE)

Środek trwały	Nr invent.	Ile zleceń	Roboczo godziny	Wartość [zł]			
				Inne/pr.sprz.	Robocizna	Materiały	Razem
		4	134:00		6 432,00	14 055,64	20 487,64
Razem:		4	134:00	0,00	6 432,00	14 055,64	20 487,64

Typ zlecenia: OC (OBŁUGA CODZIENNA AUTOBUSÓW)

Środek trwały	Nr invent.	Ile zleceń	Roboczo godziny	Wartość [zł]			
				Inne/pr.sprz.	Robocizna	Materiały	Razem
		1	764:00		36 672,00		36 672,00
Razem:		1	764:00	0,00	36 672,00	0,00	36 672,00

Typ zlecenia: PMP (MYCIE PODZESPOŁÓW)

Środek trwały	Nr invent.	Ile zleceń	Roboczo godziny	Wartość [zł]			
				Inne/pr.sprz.	Robocizna	Materiały	Razem
		1					
Razem:		1	0:00	0,00	0,00	0,00	0,00

Zlecenia

Opis:

Wydruk przedstawia koszty naprawy według typu zlecenia ze względu na zlecenia.

Parametry:

- Wybór okresu
- Wybór rodzaju zestawienia wydruków
- Wybór typu zlecenia
- Wybór zakresu zlecenia

Sortowanie:

Wg typu zlecenia, zlecenia

Kolumny:

- Typ zlecenia
- L.p
- Numer zlecenia
- Środek trwały
- Numer inwentarzowy
- Roboczogodziny

- Wartość materiałów
- Wartość robocizny
- Wartość innych/pracy sprzętu
- Wartość razem

Podsumowania:

- Roboczogodziny
- Wartość materiałów
- Wartość robocizny
- Wartość innych/pracy sprzętu
- Wartość razem

Przykład wydruku:

Koszty naprawy (zlecenia inne)
w okresie od 2012-02-01 do 2012-03-05

Typy zleceń : Numery zleceń

Filtr:
- Typy zleceń : Wszystkie
- Wydruk tylko zleceń własnych

Typ zlecenia: OC (OBŁUGA CODZIENNA AUTOBUSÓW)

L.p.	Nr zlecenia	Środek trwały	Nr ivent.	Robocze godziny	Wartość [zł] Materiały	Robocizna	Inne/pr.sprz.	Razem
1	2/OC/9980/2012/1			764:00		36 672,00		36 672,00
			Razem:	764:00	0,00	36 672,00		36 672,00

Typ zlecenia: PMP (MYCIE PODZESPOŁÓW)

L.p.	Nr zlecenia	Środek trwały	Nr ivent.	Robocze godziny	Wartość [zł] Materiały	Robocizna	Inne/pr.sprz.	Razem
2	2/PMP/9987/2012/1							
			Razem:		0,00	0,00		0,00

Typ zlecenia: PRP (PRODUKCJA POMOCNICZA)

L.p.	Nr zlecenia	Środek trwały	Nr ivent.	Robocze godziny	Wartość [zł] Materiały	Robocizna	Inne/pr.sprz.	Razem
3	2/PPR/9984/2012/1			3878:00		186 144,00		186 144,00
			Razem:	3878:00	0,00	186 144,00		186 144,00

Zlecenia / działy (udziały 100%)

Opis:

Wydruk przedstawia koszty naprawy według typu zlecenia ze względu na zlecenia/działy (udziały 100%).

Parametry:

- Wybór okresu
- Wybór rodzaju zestawienia wydruków
- Wybór typu zlecenia
- Wybór zakresu zlecenia

Sortowanie:

Wg typu zlecenia, zlecenia

Kolumny:

- L.p.
- Obciążyć
- Numer zlecenia
- Środek trwały, uwaga z otwarcia zlecenia
- Numer inwentarzowy

- Roboczogodziny
- Wartość materiałów
- Wartość robocizny
- Wartość innych/pracy sprzętu
- Wartość razem
- Podpis usługobiorcy

Podsumowania:

- Roboczogodziny
- Wartość materiałów
- Wartość robocizny
- Wartość innych/pracy sprzętu
- Wartość razem

Przykład wydruku:

Zestawienie kosztów ze zleceń zakończonych
w okresie od 2012-02-01 do 2012-03-05 dla usługobiorców z potwierdzeniem wykonania.

Typy zleceń : Numery zleceń/działy

Filtr:
- Typy zleceń : Wszystkie
- Wykonawca : Wszyscy
- Wydruk tylko zleceń własnych

L.p.	Obciążyć	Nr zlecenia	Środek trwały Uwaga z otwarcia zlecenia	Nr invent.	Roboczo godziny	Wartość [zł] Materiały	Robocizna	Inne/pr.sprz.	Razem	Podpis usługobiorcy
1	521-12	2/OC/9980/2012/1			764:00	0,00	36 672,00	0,00	36 672,00	
2	521-12	2/PMP/9987/2012/1				0,00	0,00	0,00	0,00	
3	521-12	2/PPR/9984/2012/1			3878:00	0,00	186 144,00	0,00	186 144,00	
4	521-12	2/PZG/9981/2012/1			86:00	0,00	4 128,00	0,00	4 128,00	
5	521-12	2/PZT/9982/2012/1			1:30	0,00	72,00	0,00	72,00	
6	521-12	MW/7010/2012/1	NAPR.SAM.PT NR INW.1213		76:00	12 796,18	3 648,00	0,00	16 444,18	
7	521-12	MW/7012/2012/1	NAPR.P.T.1229		12:00	279,56	576,00	0,00	855,56	
8	521-12	MW/7014/2012/1	OBSŁUGA TECHNICZNA SAM.P.T.1226		24:00	979,90	1 152,00	0,00	2 131,90	
9	521-12	MW/7015/2012/1	PRZYGOTOWANIE I 1 TANKOWANIE		22:00	0,00	1 056,00	0,00	1 056,00	
10	521-12	RG/6013/2012/1	REGEN.KASOW.KRG - 3		26:00	48,41	1 248,00	0,00	1 296,41	
11	521-12	RG/6014/2012/1	REGEN.KASOW.KRG - 4		76:00	114,35	3 648,00	0,00	3 762,35	
12	521-12	RG/6015/2012/1	REGEN.KASOW.KRG - 6		32:00	3,20	1 536,00	0,00	1 539,20	

Zlecenia / działy (udziały 100%) - zbiorczy

Opis:

Wydruk przedstawia koszty naprawy według typu zlecenia ze względu na zlecenia/działy (udziały 100%) w zestawieniu zbiorczym.

Parametry:

- Wybór okresu
- Wybór rodzaju zestawienia wydruków
- Wybór typu zlecenia
- Wybór zakresu

Sortowanie:

Wg typu zlecenia, zlecenia

Kolumny:

- L.p.
- Usługobiorca
- Nazwa działu
- Roboczogodziny
- Wartość materiałów
- Wartość robocizny
- Wartość innych/pracy sprzętu
- Wartość razem

Podsumowania:

- Roboczogodziny
- Wartość materiałów
- Wartość robocizny
- Wartość innych/pracy sprzętu
- Wartość razem

Przykład wydruku:

Zestawienie z arkuszy kosztów zakończonych
w okresie od 2012-02-01 do 2012-03-05. Całkowity udział w kosztach

Typy zleceń : Numery zleceń/działy

Filtr:
- Typy zleceń : Wszystkie
- Wykonawca: Wszyscy
- Wydruk tylko zleceń własnych

L.p.	Usługobiorca	Nazwa działu	Roboczo godziny	Wartość [zł]			
				Materiały	Robocizna	Inne/pr.sprz.	Razem
1	521-12	WARSZTAT - AUTOBUSY	5120:50	15 274,39	245 800,00	0,00	261 074,39
		Ogółem:	5120:50	15 274,39	245 800,00	0,00	261 074,39

Zlecenia / działy (udziały < 100%)

Opis:

Wydruk przedstawia koszty naprawy według typu zlecenia ze względu na zlecenia/działy (udziały < 100%).

Parametry:

- Wybór okresu
- Wybór rodzaju zestawienia wydruków
- Wybór typu zlecenia
- Wybór zakresu zlecenia

Sortowanie:

Wg typu zlecenia, zlecenia

Kolumny:

- L.p.
- Usługobiorca
- Numer zlecenia
- Środek trwały, uwaga z otwarcia zlecenia
- Numer inwentarzowy
- Procent udziału

- Wartość materiałów
- Wartość robocizny
- Wartość innych, pracy sprzętu
- Wartość razem

Podsumowania:

- Wartość materiałów
- Wartość robocizny
- Wartość innych/pracy sprzętu
- Wartość razem

Przykład wydruku:

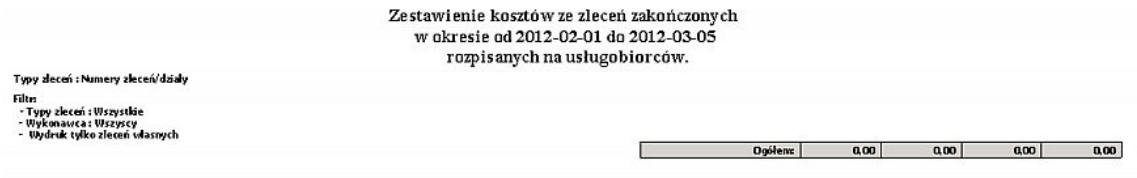
Zestawienie kosztów ze zleceń zakończonych
w okresie od 2012-02-01 do 2012-03-05
rozpisanych na usługobiorców.

Typy zleceń : Numery zleceń/działy

Filtr:
- Typy zleceń : Wszystkie
- Wykonawca : Wszyscy
- Wydruk tylko zleceń własnych

Ogółem:	0,00	0,00	0,00	0,00

Zlecenia / działy (udziały < 100%) - zbiorczy

Opis:

Wydruk przedstawia koszty naprawy według typu zlecenia ze względu na zlecenia/działy (udziały < 100%) w zestawieniu zbiorczym.

Parametry:

- Wybór okresu
- Wybór rodzaju zestawienia wydruków
- Wybór typu zlecenia
- Wybór zakresu zlecenia

Sortowanie:

Wg typu zlecenia, zlecenia

Kolumny:

- L.p.
- Usługobiorca
- Nazwa działu
- Wartość materiałów
- Wartość robocizny
- Wartość innych/pracy sprzętu
- Wartość razem

Podsumowania:

- Wartość materiałów
- Wartość robocizny
- Wartość innych/pracy sprzętu

- Wartość razem

Przykład wydruku:

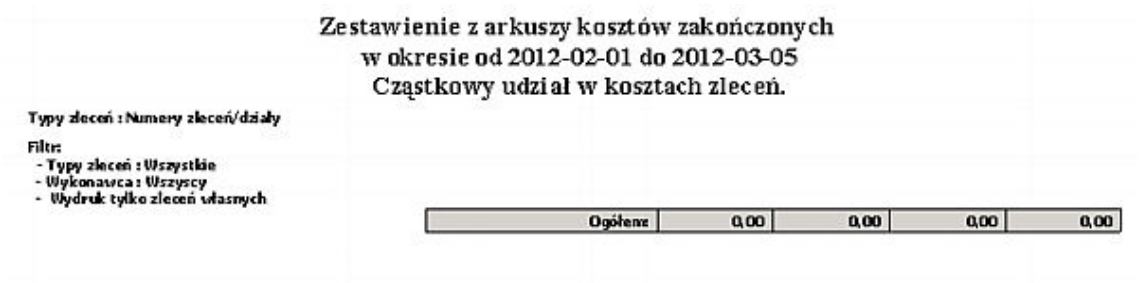

Zestawienie z arkuszy kosztów zakończonych
w okresie od 2012-02-01 do 2012-03-05
Cząstkowy udział w kosztach zleceń.

Typy zleceń : Numery zleceń/działy

Filtr:
- Typy zleceń : Wszystkie
- Wykonawca : Wszyscy
- Wydruk tylko zleceń własnych

Ogółem:	0,00	0,00	0,00	0,00

Zlecenia / działy (udziały 100% i < 100%) - zbiorczy

Opis:

Wydruk przedstawia koszty naprawy według typu zlecenia ze względu na zlecenia/działy (udziały 100% i < 100%) w zestawieniu zbiorczym.

Parametry:

- Wybór okresu
- Wybór rodzaju zestawienia wydruków
- Wybór typu zlecenia
- Wybór zakresu zleceń

Sortowanie:

Wg typu zlecenia, zlecenia

Kolumny:

- L.p.
- Obciążyć
- Nazwa działu
- Wartość materiałów
- Wartość robocizny
- Wartość innych/pracy sprzętu
- Wartość razem

Podsumowania:

- Wartość materiałów
- Wartość robocizny
- Wartość innych/pracy sprzętu
- Wartość razem

Przykład wydruku:

Zestawienie z arkuszy kosztów zakończonych
w okresie od 2012-02-01 do 2012-03-05.

Typy zleceń : Numery zleceń/działy

Filtr:
- Typy zleceń : Wszystkie
- Wykonawca : Wszyscy
- Wydruk tylko zleceń własnych

L.p.	Obciążyć	Nazwa działu	Wartość [zł]			
			Materiały	Robocizna	Inne/pr.sp.	Razem
1	521-12	WARSZTAT - AUTOBUSY	15 274,39	245 800,00	0,00	261 074,39
		Ogółem:	15 274,39	245 800,00	0,00	261 074,39

2.16 Usługi dla obcych

Opis:

Wydruk przedstawia zestawienie usług dla obcych w wybranym okresie.

Parametry:

- Wybór okresu

Sortowanie:

Wg numeru zlecenia.

Kolumny:

- L.p.
- Numer zlecenia
- Treść zlecenia
- Ilość roboczogodzin
- Praca sprzętu
- Inne
- Materiały
- Robocizna
- Razem

Podsumowania:

- Ilość roboczogodzin
- Praca sprzętu
- Inne
- Materiały
- Robocizna
- Razem

Przykład wydruku:

Usługi dla obcych w okresie od 01-02-2012 do 05-03-2012

L.p.	Nr zlecenia	Treść zlecenia	Ilość rbg.	Praca sprzętu	Inne	Materiały	Robocizna	Razem
1	OG/6001/2012/1	SERWIS OGUMIENIA LUTY 2012	0,00	0,00	3 050,92	162,70	0,00	3 213,62
2	ZW/7011/2012/1	NAPRAWA SAMJM-KI JELCZ T-120	6:00	0,00	0,00	17,02	420,00	437,02
3	ZW/7013/2012/1	NAPRJJKLZASILANIA	2:00	0,00	0,00	0,00	140,00	140,00
4	ZW/7016/2012/1	NAPRJH-CÓW	2:00	0,00	0,00	0,00	140,00	140,00
		Razem:	10:00	0,00	3 050,92	179,72	700,00	3 930,64

2.17 Prace w toku dla zleceń zewnętrznych

Opis:

Wydruk przedstawia zestawienie prac w toku w wybranym okresie.

Parametry:

- Wybór okresu

Sortowanie:

Wg numeru zlecenia.

Kolumny:

- L.p.
- Numer zlecenia
- Uwagi otwarcia
- Praca sprzętu
- Inne
- Materiały
- Robocizna
- Wartość
- Ilość roboczogodzin

Podsumowania:

- Praca sprzętu
- Inne
- Materiały
- Robocizna
- Wartość
- Ilość roboczogodzin

Przykład wydruku:

Prace w toku w okresie od 01-02-2012 do 05-03-2012

L.p.	Nr zlecenia	Uwagi otwarcia	Praca sprzętu	Inne	Materiały	Robocizna	Wartość	Ilość rbg.
1	OG/6002/2012/1		0,00	0,00	0,00	0,00	0,00	0,00
		Razem:	0,00	0,00	0,00	0,00	0,00	0:00

2.18 Naprawy rgeneracyjne

Opis:

Wydruk przedstawia zestawienie napraw regeneracyjnych w wybranym okresie.

Parametry:

- Wybór okresu
- Wybór materiałów

Sortowanie:

Wg numeru zlecenia.

Kolumny:

- Numer zlecenia
- Typ zadania
- Otwarcie zlecenia
- Zamknięcie zlecenia
- Materiał
- Roboczogodziny
- Wartość robocizny
- Wartość części
- Wartość razem

Podsumowania:

- Roboczogodziny
- Wartość robocizny
- Wartość części
- Wartość razem

Przykład wydruku:

Koszty napraw regeneracyjnych
w okresie od 2011-01-01 do 2011-01-31

Filtr:
- Materiały : Wszystkie

Nr zlecenia	Typ zad.	Otwarcie zlecenia	Zamknięcie zlecenia	Materiał	Roboczo godziny	Wartość [zł]		
						Robocizna	Części	Razem
00003/2010	2	2010-12-30						
00004/2010	3	2010-12-30						
00007/2010	3	2010-12-30						
00008/2010	3	2010-12-30						
00001/2011	4	2011-01-03						
00002/2011	4	2011-01-03						
00004/2011	5	2011-01-03	2011-01-20					
00006/2011	7	2011-01-03			16:00	768,00		768,00
00007/2011	7	2011-01-24			8:00	384,00		384,00
00008/2011	7	2011-01-24			8:00	384,00		384,00
00009/2011	5	2011-01-24			3:00	144,00		144,00
00010/2011	8	2011-01-03			3:00	144,00		144,00
00011/2011	9	2011-01-27			13:00	624,00		624,00
00012/2011	:	2011-01-27			16:00	768,00		768,00
00013/2011	1	2011-01-16			8:00	384,00		384,00
00014/2011	3	2011-01-28			8:00	384,00		384,00
00015/2011	7	2011-01-28						
				Razem:	83:00	3 984,00	0,00	3 984,00

Razem:	83:00	3 984,00	0,00	3 984,00

2.19 Zlecenia nieskalkulowane

Opis:

Wydruk przedstawia zestawienie zleceń nieskalkulowanych w wybranym okresie.

Parametry:

- Wybór wykonującego zlecenie
- Wybór rodzaju zlecenia

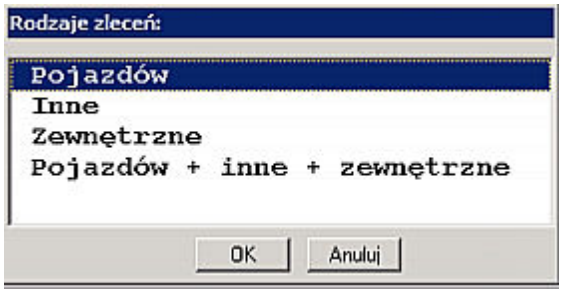

- Wybór zlecenia

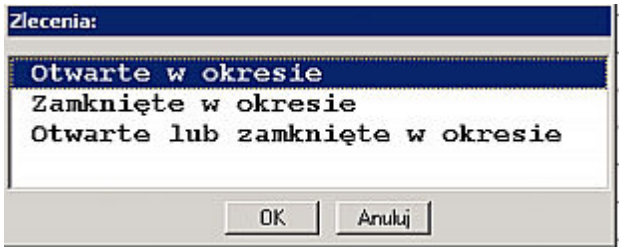

- Wybór okresu

Sortowanie:

Wg numeru zlecenia.

Kolumny:

- L.p
- Numer zlecenia
- Praca sprzętu
- Inne
- Materiały
- Robocizna
- Wartość
- Ilość roboczogodzin

Podsumowania:

- Praca sprzętu
- Inne
- Materiały
- Robocizna
- Wartość
- Ilość roboczogodzin

Przykład wydruku:

Zlecenia nieskalkulowane z okresu od 01-04-2012 do 30-04-2012

Wykonawca : Wszyscy
Zlecenia: Otwarte w okresie
Rodzaje zleceń: Pojazdów

L.p.	Nr zlecenia	Praca sprzętu	Inne	Materiały	Robocizna	Wartość	Ilość rbg.
1	PT/22176/0007/2012/1	0,00	0,00	0,00	0,00	0,00	0,00
2	PT/22368/0009/2012/1	0,00	0,00	0,00	0,00	0,00	0,00
	Razem:	0,00	0,00	0,00	0,00	0,00	0:00

2.20 Zlecenia bez odbiorców lub wykonawców

Opis:

Wydruk przedstawia zestawienie zleceń bez odbiorców lub wykonawców w wybranym okresie.

Parametry:

- Wybór rodzaju zlecenia

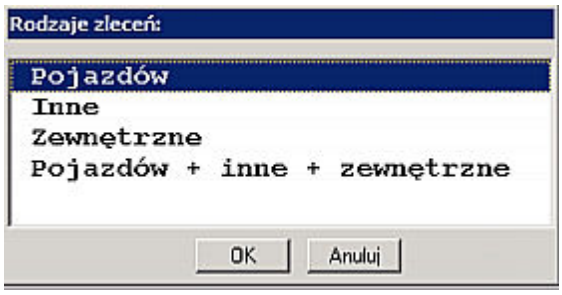

- Wybór zlecenia

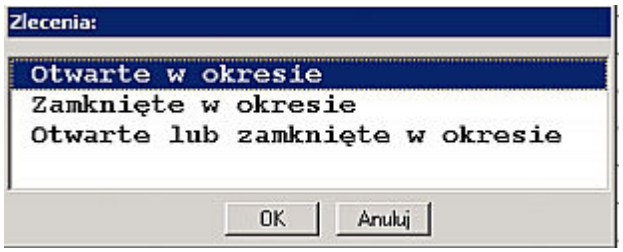

- Wybór okresu

Sortowanie:

Wg numeru zlecenia.

Kolumny:

- L.p
- Numer zlecenia
- Data otwarcia zlecenia
- Data zamknięcia zlecenia

Podsumowania:

- brak

Przykład wydruku:

Zlecenia z nieokreślonym odbiorcą lub wykonawcą z okresu od 01-04-2012 do 30-04-2012

Zlecenia: Otwarte lub zamknięte w okresie
Rodzaje zleceń: Pojazdów

L.p.	Nr zlecenia	Data otwarcia zlecenia	Data zamknięcia zlecenia
1	NP/21904/0001/2012/1	2012-04-18	2012-04-18
2	NP/22060/0001/2012/1	2012-04-20	2012-04-30
3	NP/22069/0001/2012/1	2012-04-10	2012-04-10
4	NP/22068/0002/2012/1	2012-04-27	2012-04-27
5	NP/22122/0001/2012/1	2012-04-20	2012-04-30
6	NP/22223/0002/2012/1	2012-04-19	2012-04-30
7	NP/22225/0002/2012/1	2012-04-17	2012-04-17
8	NP/22237/0001/2012/1	2012-04-04	2012-04-04
9	NP/22283/0001/2012/1	2012-04-20	2012-04-20
10	NP/22318/0001/2012/1	2012-04-22	2012-04-25
11	NP/22320/0001/2012/1	2012-04-23	2012-04-30
12	NP/22330/0001/2012/1	2012-01-02	2012-04-26
13	NP/22330/0002/2012/1	2012-04-25	2012-04-30
14	NP/22350/0001/2012/1	2012-04-05	2012-04-05
15	NP/22352/0002/2012/1	2012-04-02	2012-04-30
16	NP/22354/0002/2012/1	2012-04-16	2012-04-17
17	NP/22359/0002/2012/1	2012-04-12	2012-04-12
18	NP/22362/0001/2012/1	2012-04-04	2012-04-30
19	NP/22366/0001/2012/1	2012-04-27	2012-05-30
20	NP/22374/0001/2012/1	2012-04-01	2012-04-02